

**UCHWAŁA NR IX/223/2019
RADY MIEJSKIEJ W NAKLE NAD NOTECIĄ**

z dnia 27 czerwca 2019 r.

zmieniająca uchwałę w sprawie uchwalenia Wieloletniej Prognozy Finansowej Miasta i Gminy Nakło nad Notecią

Na podstawie art. 18 ust. 2 pkt. 15 ustawy z dnia 8 marca 1990 r. o samorządzie gminnym (Dz. U. z 2019 roku, poz. 506) oraz art. 226, art. 227, art. 228, art. 229, art. 230 ust. 1, 6 i 7 i art. 243 ustawy z dnia 27 sierpnia 2009 r. o finansach publicznych (Dz. U. z 2019 roku, poz. 869) oraz § 2 i 3 Rozporządzenia Ministra Finansów w sprawie wieloletniej prognozy finansowej jednostki samorządu terytorialnego z dnia 10 stycznia 2013 r. (Dz. U. z 2015 r. poz. 92) uchwała się, co następuje:

§ 1. Uchwalić Wieloletnią Prognozę Finansową Miasta i Gminy Nakło nad Notecią na lata 2019–2035 wraz z prognozą kwoty długu i spłat zobowiązań na lata 2019–2035, zgodnie z Załącznikiem Nr 1 do niniejszej uchwały.

§ 2. Określić wykaz przedsięwzięć realizowanych w latach 2019–2024, zgodnie z Załącznikiem Nr 2 do niniejszej uchwały.

§ 3. Ustala się objaśnienia wartości przyjętych w wieloletniej prognozie finansowej, o której mowa w § 1 zgodnie z załącznikiem Nr 3.

§ 4. 1. Upoważnić Burmistrza Miasta i Gminy Nakło nad Notecią do zaciągania zobowiązań związanych z realizacją przedsięwzięć, określonych Załącznikiem Nr 2 do niniejszej uchwały.

2. Upoważnić Burmistrza Miasta i Gminy Nakło nad Notecią do zaciągania zobowiązań z tytułu umów, których realizacja w roku budżetowym i w latach następnych jest niezbędna do zapewnienia ciągłości działania jednostki i z których wynikające płatności wykraczają poza rok budżetowy.

§ 5. 1. Deficyt budżetu w kwocie 14.800.000,78 zł zostanie sfinansowany przychodami z tytułu emisji obligacji komunalnych w wysokości 14.000.000,00 zł oraz przychodami z tytułu wolnych środków jako nadwyżki środków pieniężnych na rachunku bieżącym budżetu gminy w wysokości 800.000,78 zł.

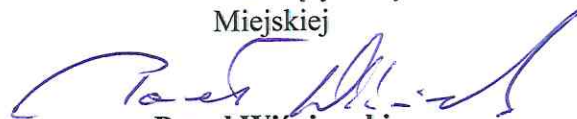
2. Nadwyżka budżetowa w latach 2020-2035 przeznaczona zostanie na spłatę wcześniej zaciągniętych zobowiązań.

§ 6. Uchyla się Uchwałę Nr III/39/2018 Rady Miejskiej w Nakle nad Notecią z dnia 20 grudnia 2018 r. w sprawie uchwalenia Wieloletniej Prognozy Finansowej Miasta i Gminy Nakło nad Notecią wraz z późniejszymi zmianami.

§ 7. Wykonanie uchwały powierza się Burmistrzowi Miasta i Gminy Nakło nad Notecią.

§ 8. Uchwała wchodzi w życie z dniem podjęcia.

Przewodniczący Rady
Miejskiej

A handwritten signature in blue ink, appearing to read 'Paweł Wiśniewski', written in a cursive style.

Paweł Wiśniewski

Załącznik Nr 1
do Uchwały Nr IX/223/2019
Rady Miejskiej w Nakle nad Notecią
z dnia 27 czerwca 2019 r.
zmieniający Uchwałę Nr III/37/2018
Rady Miejskiej w Nakle nad Notecią z dnia 20 grudnia 2018 r.
w sprawie uchwalenia Wieloletniej Prognozy Finansowej
Miasta i Gminy Naklo nad Notecią na lata 2019-2035

WIELOLETNIA PROGNOZA FINANSOWA MIASTA I GMINY NAKLO NAD NOTECIĄ
Przepływy pieniężne i kwota długu

Lp.	Wyszczególnienie	Wykonanie		2018 rok (plan wg. sprawozdania za III kw.)	2018 rok	2019 rok	Prognoza						
		2016 rok	2017 rok				2020 rok	2021 rok					
									3	4	5	6	7
1	2												
1.	Dochody ogółem	124 895 160,79	137 610 301,64	138 750 342,43	144 552 012,73	146 255 235,39	149 000 000,00	142 000 000,00					
1.1.	Dochody bieżące, w tym:	114 719 686,73	131 287 786,07	121 223 400,81	131 488 017,54	125 660 344,73	130 000 000,00	127 000 000,00					
1.1.1.	dochody z tytułu udziału we wpływach z podatku dochodowego od osób fizycznych	20 629 775,00	22 514 036,00	22 809 902,00	24 630 957,00	26 785 951,00	27 000 000,00	27 000 000,00					
1.1.2.	dochody z tytułu udziału we wpływach z podatku dochodowego od osób prawnych	734 365,27	859 008,56	904 000,00	1 086 358,83	850 000,00	800 000,00	900 000,00					
1.1.3.	podatki i opłaty	22 272 969,05	24 048 339,23	21 849 100,00	25 704 079,20	24 087 100,00	24 000 000,00	24 000 000,00					
1.1.3.1.	z podatku od nieruchomości	11 953 530,98	13 998 255,29	11 934 000,00	15 312 923,22	13 495 000,00	13 000 000,00	13 000 000,00					
1.1.4.	z subwencji ogólnej	31 701 914,00	34 698 481,00	33 895 887,00	34 129 868,00	34 749 140,00	36 000 000,00	36 000 000,00					
1.1.5.	z tytułu dotacji i środków przeznaczonych na cele bieżące	34 248 687,16	43 061 861,28	36 916 689,74	40 494 229,52	34 903 657,01	35 000 000,00	35 000 000,00					
1.2.	Dochody majątkowe, w tym:	10 175 474,06	6 322 515,57	17 526 941,62	13 063 995,19	20 394 891,26	19 000 000,00	15 000 000,00					
1.2.1.	ze sprzedaży majątku	622 768,72	555 754,83	806 000,00	162 089,63	505 500,00	1 000 000,00	1 000 000,00					
1.2.2.	z tytułu dotacji oraz środków przeznaczonych na inwestycje	9 524 570,46	5 735 394,94	16 690 941,62	12 892 774,28	19 819 391,26	18 000 000,00	14 000 000,00					
2.1.	Wydatki bieżące, w tym:	119 945 066,00	141 457 749,39	164 389 117,62	162 468 520,98	161 055 236,17	137 000 000,00	134 000 000,00					
2.1.1.	z tytułu poręczeń i gwarancji	106 129 444,33	178 659 352,20	120 765 463,66	121 253 638,55	125 669 695,86	109 000 000,00	108 000 000,00					
2.1.1.1.	w tym, gwarancje i poręczenia podlegające wyłączeniu z limitów spłaty zobowiązań określonych w art. 243 ustawy	0,00	0,00	0,00	0,00	0,00	0,00	0,00					
2.1.1.2.	na spłatę przejętych zobowiązań samodzielnego publicznego zakładu opieki zdrowotnej przekształconego na zasadach określonych w przepisach o działalności leczniczej, w wysokości w jakiej nie podlegają sfinansowaniu dotacją z budżetu państwa)	0,00	0,00	0,00	0,00	0,00	0,00	0,00					
2.1.3.	wydatki na obsługę długu, w tym:												
2.1.3.1.	odsetki i dyskonto określone w art. 243 ust. 1 ustawy, w tym:	1 204 914,05	1 310 450,46	1 400 000,00	1 474 984,74	1 600 000,00	1 200 000,00	1 100 000,00					
2.1.3.1.1.	odsetki i dyskonto podlegające wyłączeniu z limitu spłaty zobowiązań, o którym mowa w art. 243 ustawy, w terminie nie dłuższym niż 90 dni po zakończeniu programu lub zadania i otrzymaniu refundacji z tych środków (bez odsetek i dyskonta od zobowiązań na wkład krajowy)	1 204 914,05	1 310 450,46	1 400 000,00	1 474 984,74	1 600 000,00	1 200 000,00	1 100 000,00					
2.1.3.1.2.	odsetki i dyskonto podlegające wyłączeniu z limitu spłaty zobowiązań, o którym mowa w art. 243 ustawy, z tytułu zobowiązań zaciągniętych na wkład krajowy	0,00	0,00	0,00	0,00	0,00	0,00	0,00					
2.2.	Wydatki majątkowe												
3.	Wynik budżetu	13 815 621,67	22 798 397,19	43 623 653,96	41 214 882,43	35 385 340,31	28 000 000,00	26 000 000,00					
4.	Przychody budżetu	4 950 094,79	-3 847 447,75	-25 638 775,19	-17 916 508,25	-14 800 000,78	12 000 000,00	8 000 000,00					
4.1.	Nadwyżka budżetowa z lat ubiegłych	8 452 344,23	19 495 785,98	33 343 185,19	32 343 185,19	24 325 723,90	3 603 456,96	5 676 853,04					
4.1.1.	w tym, na pokrycie deficytu budżetu	0,00	0,00	0,00	0,00	0,00	0,00	0,00					
4.1.1.1.	w tym, na pokrycie deficytu budżetu	0,00	0,00	0,00	0,00	0,00	0,00	0,00					
4.2.	Wolne środki, o których mowa w art. 217 ust. 2 pkt 6 ustawy	2 302 344,23	10 819 785,98	12 343 185,19	12 343 185,19	10 325 723,90	3 603 456,96	0,00					
4.2.1.	w tym, na pokrycie deficytu budżetu	128 798,38	4 464 953,88	4 638 775,19	4 638 775,19	2 202 907,78	0,00	0,00					
4.3.	Kredyty, pożyczki, emisja papierów wartościowych	6 150 000,00	8 676 000,00	21 000 000,00	20 000 000,00	14 000 000,00	0,00	0,00					
4.3.1.	w tym, na pokrycie deficytu budżetu	6 150 000,00	8 676 000,00	21 000 000,00	20 000 000,00	14 000 000,00	0,00	0,00					
4.4.	Inne przychody niezwiązane z zaciąganiem długu	0,00	0,00	0,00	0,00	0,00	0,00	0,00					
4.4.1.	w tym, na pokrycie deficytu budżetu	0,00	0,00	0,00	0,00	0,00	0,00	0,00					
5.	Rozchody budżetu	0,00	0,00	0,00	0,00	0,00	0,00	0,00					
5.1.	Spłaty rat kapitałowych kredytów i pożyczek oraz wykup papierów wartościowych	2 582 653,04	3 305 153,04	4 100 953,04	4 100 953,04	5 094 353,04	4 194 353,04	5 676 853,04					
5.1.1.	w tym, łączna kwota przypadających na dany rok kwot ustawowych wyłączeń z limitu spłaty zobowiązań, o którym mowa w art. 243 ustawy	2 582 653,04	3 305 153,04	4 100 953,04	4 100 953,04	5 094 353,04	4 194 353,04	5 676 853,04					
5.1.1.1.	z tego, kwota przypadających na dany rok kwot ustawowych wyłączeń określonych w art. 243 ust. 3 ustawy	0,00	0,00	0,00	0,00	0,00	0,00	0,00					
5.1.1.2.	z tego, kwota przypadających na dany rok kwot ustawowych wyłączeń określonych w art. 243 ust. 3a ustawy	0,00	0,00	0,00	0,00	0,00	0,00	0,00					
5.1.1.3.	z tego, kwota przypadających na dany rok kwot ustawowych wyłączeń innych niż określone w art. 243 ustawy	0,00	0,00	0,00	0,00	0,00	0,00	0,00					
5.2.	Inne rozchody niezwiązane ze spłatą długu	0,00	0,00	0,00	0,00	0,00	0,00	0,00					
6.	Kwota długu	48 547 954,81	53 537 061,77	70 117 905,20	69 117 905,20	78 023 552,16	73 829 199,12	68 152 346,08					

WIELOLETNIA PROGNOZA FINANSOWA MIASTA I GMINY NAKŁO NAD NOTECIĄ
Przepływy pieniężne i kwota długu

Lp.	Wyszczególnienie	Prognoza						
		2022 rok	2023 rok	2024 rok	2025 rok	2026 rok	2027 rok	2028 rok
1	2	10	11	12	13	14	15	16
1.	Dochody ogółem	134 100 000,00	131 800 000,00	132 000 000,00	133 000 000,00	134 000 000,00	135 000 000,00	135 000 000,00
1.1.	Dochody bieżące, w tym:	128 000 000,00	130 000 000,00	132 000 000,00	133 000 000,00	134 000 000,00	135 000 000,00	135 000 000,00
1.1.1.	dochody z tytułu udziału we wpływach z podatku dochodowego od osób fizycznych	27 000 000,00	28 000 000,00	28 000 000,00	29 000 000,00	29 000 000,00	30 000 000,00	30 000 000,00
1.1.2.	dochody z tytułu udziału we wpływach z podatku dochodowego od osób prawnych	900 000,00	900 000,00	900 000,00	1 000 000,00	1 000 000,00	1 000 000,00	1 000 000,00
1.1.3.	podatki i opłaty	25 000 000,00	26 000 000,00	26 000 000,00	27 000 000,00	27 000 000,00	27 000 000,00	27 000 000,00
1.1.3.1.	z podatku od nieruchomości	13 000 000,00	14 000 000,00	14 000 000,00	15 000 000,00	15 000 000,00	15 000 000,00	15 000 000,00
1.1.4.	z subwencji ogólnej	36 000 000,00	37 000 000,00	37 000 000,00	38 000 000,00	38 000 000,00	39 000 000,00	39 000 000,00
1.1.5.	z tytułu dotacji i środków przeznaczonych na cele bieżące	35 000 000,00	35 000 000,00	35 000 000,00	36 000 000,00	36 000 000,00	37 000 000,00	37 000 000,00
1.2.	Dochody majątkowe, w tym:	6 100 000,00	1 800 000,00	0,00	0,00	0,00	0,00	0,00
1.2.1.	ze sprzedaży majątku	1 100 000,00	1 100 000,00	0,00	0,00	0,00	0,00	0,00
1.2.2.	z tytułu dotacji oraz środków przeznaczonych na inwestycje	5 000 000,00	700 000,00	0,00	0,00	0,00	0,00	0,00
2.	Wydatki ogółem	127 000 000,00	124 000 000,00	125 000 000,00	126 000 000,00	127 000 000,00	128 000 000,00	130 000 000,00
2.1.	Wydatki bieżące, w tym:	113 000 000,00	114 000 000,00	115 000 000,00	116 000 000,00	117 000 000,00	117 000 000,00	118 000 000,00
2.1.1.	z tytułu poręczeń i gwarancji	0,00	0,00	0,00	0,00	0,00	0,00	0,00
2.1.1.1.	w tym, gwarancje i poręczenia podlegające wyłączeniu z limitów spłaty zobowiązań określonych w art. 243 ustawy	0,00	0,00	0,00	0,00	0,00	0,00	0,00
2.1.2.	na spłatę przejętych zobowiązań samodzielnego publicznego zakładu opieki zdrowotnej przekształconego na zasadach określonych w przepisach o działalności leczniczej, w wysokości w jakiej nie podlegają sfinansowaniu dotacją z budżetu państwa	0,00	0,00	0,00	0,00	0,00	0,00	0,00
2.1.3.	wydatki na obsługę długu, w tym:	1 000 000,00	980 000,00	880 000,00	650 000,00	520 000,00	450 000,00	300 000,00
2.1.3.1.	odsetki i dyskonto określone w art. 243 ust. 1 ustawy, w tym:	1 000 000,00	980 000,00	880 000,00	650 000,00	520 000,00	450 000,00	300 000,00
2.1.3.1.1.	odsetki i dyskonto podlegające wyłączeniu z limitu spłaty zobowiązań, o którym mowa w art. 243 ustawy, w terminie nie dłuższym niż 90 dni po zakończeniu programu lub zadania i otrzymaniu refundacji z tych środków (bez odsetek i dyskonta dłuższych na wkład krajowy)	0,00	0,00	0,00	0,00	0,00	0,00	0,00
2.1.3.1.2.	odsetki i dyskonto podlegające wyłączeniu z limitu spłaty zobowiązań, o którym mowa w art. 243 ustawy, z tytułu zobowiązań zaciągniętych na wkład krajowy	0,00	0,00	0,00	0,00	0,00	0,00	0,00
2.2.	Wydatki majątkowe	14 000 000,00	10 000 000,00	10 000 000,00	10 000 000,00	10 000 000,00	11 000 000,00	12 000 000,00
3.	Wynik budżetu	7 100 000,00	7 800 000,00	7 000 000,00	7 000 000,00	7 000 000,00	7 000 000,00	5 000 000,00
4.	Przychody budżetu	6 624 353,04	6 615 553,04	6 489 153,04	6 511 806,96	6 770 564,00	5 140 916,00	3 700 000,00
4.1.	Nadwyżka budżetowa z lat ubiegłych	6 624 353,04	6 615 553,04	6 489 153,04	6 511 806,96	6 770 564,00	5 140 916,00	3 700 000,00
4.1.1.	w tym, na pokrycie deficytu budżetu	0,00	0,00	0,00	0,00	0,00	0,00	0,00
4.2.	Wolne środki, o których mowa w art. 217 ust. 2 pkt 6 ustawy	0,00	0,00	0,00	0,00	0,00	0,00	0,00
4.2.1.	w tym, na pokrycie deficytu budżetu	0,00	0,00	0,00	0,00	0,00	0,00	0,00
4.3.	Kredyty, pożyczki, emisja papierów wartościowych	0,00	0,00	0,00	0,00	0,00	0,00	0,00
4.3.1.	w tym, na pokrycie deficytu budżetu	0,00	0,00	0,00	0,00	0,00	0,00	0,00
4.4.	Inne przychody niezwiązane z zaciąganiem długu	0,00	0,00	0,00	0,00	0,00	0,00	0,00
4.4.1.	w tym, na pokrycie deficytu budżetu	0,00	0,00	0,00	0,00	0,00	0,00	0,00
5.	Rozchody budżetu	6 624 353,04	6 615 553,04	6 489 153,04	6 511 806,96	6 770 564,00	5 140 916,00	3 700 000,00
5.1.	Spłaty rat kapitałowych kredytów i pożyczek oraz wykup papierów wartościowych	6 624 353,04	6 615 553,04	6 489 153,04	6 511 806,96	6 770 564,00	5 140 916,00	3 700 000,00
5.1.1.	w tym, łączna kwota przypadających na dany rok kwot ustawowych wyłączeń z limitu spłaty zobowiązań, o którym mowa w art. 243 ustawy	0,00	0,00	0,00	0,00	0,00	0,00	0,00
5.1.1.1.	z tego, kwota przypadających na dany rok kwot ustawowych wyłączeń określonych w art. 243 ust. 3 ustawy	0,00	0,00	0,00	0,00	0,00	0,00	0,00
5.1.1.2.	z tego, kwota przypadających na dany rok kwot ustawowych wyłączeń określonych w art. 243 ust. 3a ustawy	0,00	0,00	0,00	0,00	0,00	0,00	0,00
5.1.1.3.	z tego, kwota przypadających na dany rok kwot ustawowych wyłączeń innych niż określone w art. 243 ustawy	0,00	0,00	0,00	0,00	0,00	0,00	0,00
5.2.	Inne rozchody niezwiązane ze spłatą długu	0,00	0,00	0,00	0,00	0,00	0,00	0,00
6.	Kwota długu	61 527 993,04	54 912 440,00	48 423 286,96	41 911 480,00	35 140 916,00	30 000 000,00	26 300 000,00

WIELOLETNIA PROGNOZA FINANSOWA MIASTA I GMINY NAKŁO NAD NOTECIĄ
Przepływy pieniężne i kwota długu

Lp.	Wyszczególnienie	Prognoza									
		2029 rok	2030 rok	2031 rok	2032 rok	2033 rok	2034 rok	2035 rok			
1	2	17	18	19	20	21	22	23			
1.	Dochody ogółem	136 000 000,00	137 000 000,00	138 000 000,00	139 000 000,00	140 000 000,00	141 000 000,00	142 000 000,00			
1.1.	Dochody bieżące, w tym:	136 000 000,00	137 000 000,00	138 000 000,00	139 000 000,00	140 000 000,00	141 000 000,00	142 000 000,00			
1.1.1.	dochody z tytułu udziału we wpływach z podatku dochodowego od osób fizycznych	31 000 000,00	31 000 000,00	31 000 000,00	31 000 000,00	32 000 000,00	32 000 000,00	32 000 000,00			
1.1.2.	dochody z tytułu udziału we wpływach z podatku dochodowego od osób prawnych	1 000 000,00	1 000 000,00	1 000 000,00	1 000 000,00	1 000 000,00	1 000 000,00	1 000 000,00			
1.1.3.	podatki i opłaty	27 000 000,00	27 000 000,00	27 000 000,00	27 000 000,00	28 000 000,00	28 000 000,00	28 000 000,00			
1.1.3.1.	z podatku od nieruchomości	15 000 000,00	16 000 000,00	16 000 000,00	16 000 000,00	17 000 000,00	17 000 000,00	17 000 000,00			
1.1.4.	z subwencji ogólnej	39 000 000,00	40 000 000,00	40 000 000,00	40 000 000,00	40 000 000,00	40 000 000,00	40 000 000,00			
1.1.5.	z tytułu dotacji i środków przeznaczonych na cele bieżące	37 000 000,00	38 000 000,00	38 000 000,00	39 000 000,00	39 000 000,00	39 000 000,00	39 000 000,00			
1.2.	Dochody majątkowe, w tym:	0,00	0,00	0,00	0,00	0,00	0,00	0,00			
1.2.1.	ze sprzedaży majątku	0,00	0,00	0,00	0,00	0,00	0,00	0,00			
1.2.2.	z tytułu dotacji oraz środków przeznaczonych na inwestycje	0,00	0,00	0,00	0,00	0,00	0,00	0,00			
2.	Wydatki ogółem	130 000 000,00	131 000 000,00	133 000 000,00	134 000 000,00	134 000 000,00	134 000 000,00	131 000 000,00			
2.1.	Wydatki bieżące, w tym:	118 000 000,00	118 000 000,00	119 000 000,00	120 000 000,00	120 000 000,00	120 000 000,00	121 000 000,00			
2.1.1.	z tytułu poręczeń i gwarancji	0,00	0,00	0,00	0,00	0,00	0,00	0,00			
2.1.1.1.	w tym, gwarancje i poręczenia podlegające wyłączeniu z limitów spłaty zobowiązań określonych w art. 243 ustawy	0,00	0,00	0,00	0,00	0,00	0,00	0,00			
2.1.2.	na spłatę przejętych zobowiązań samodzielnego publicznego zakładu opieki zdrowotnej przekształconego na										
2.1.2.1.	zasadach określonych w przepisach o działalności leczniczej, w wysokości w jakiej nie podlegają sfinansowaniu										
2.1.3.	dotacja z budżetu państwa	200 000,00	200 000,00	180 000,00	160 000,00	160 000,00	160 000,00	160 000,00			
2.1.3.1.	wydatki na obsługę długu, w tym:	200 000,00	200 000,00	180 000,00	160 000,00	160 000,00	160 000,00	160 000,00			
2.1.3.1.1.	odsetki i dyskonto określone w art. 243 ust. 1 ustawy, w tym:										
2.1.3.1.1.1.	odsetki i dyskonto podlegające wyłączeniu z limitu spłaty zobowiązań, o którym mowa w art. 243 ustawy, w terminie nie dłuższym niż 90 dni po zakończeniu programu lub zadania i otrzymaniu refundacji z tych środków (bez odsetek i dyskonta od zobowiązań na wkład krajowy)	0,00	0,00	0,00	0,00	0,00	0,00	0,00			
2.1.3.1.1.2.	odsetki i dyskonto podlegające wyłączeniu z limitu spłaty zobowiązań, o którym mowa w art. 243 ustawy, z tytułu zobowiązań zaciągniętych na wkład krajowy	0,00	0,00	0,00	0,00	0,00	0,00	0,00			
2.2.	Wydatki majątkowe	12 000 000,00	13 000 000,00	14 000 000,00	14 000 000,00	14 000 000,00	14 000 000,00	10 000 000,00			
3.	Wynik budżetu	6 000 000,00	6 000 000,00	5 000 000,00	5 000 000,00	6 000 000,00	7 000 000,00	10 000 000,00			
4.	Przychody budżetu	5 200 000,00	4 600 000,00	3 500 000,00	3 700 000,00	3 900 000,00	3 900 000,00	1 500 000,00			
4.1.	Nadwyżka budżetowa z lat ubiegłych	5 200 000,00	4 600 000,00	3 500 000,00	3 700 000,00	3 900 000,00	3 900 000,00	1 500 000,00			
4.1.1.	w tym, na pokrycie deficytu budżetu										
4.2.	Wolne środki, o których mowa w art. 217 ust. 2 pkt 6 ustawy	0,00	0,00	0,00	0,00	0,00	0,00	0,00			
4.2.1.	w tym, na pokrycie deficytu budżetu										
4.3.	Kredyty, pożyczki, emisja papierów wartościowych	0,00	0,00	0,00	0,00	0,00	0,00	0,00			
4.3.1.	w tym, na pokrycie deficytu budżetu										
4.4.	Inne przychody niezwiązane z zaciągnięciem długu	0,00	0,00	0,00	0,00	0,00	0,00	0,00			
4.4.1.	w tym, na pokrycie deficytu budżetu										
5.	Rozchody budżetu	5 200 000,00	4 600 000,00	3 500 000,00	3 700 000,00	3 900 000,00	3 900 000,00	1 500 000,00			
5.1.	Spłaty rat kapitałowych kredytów i pożyczek oraz wykup papierów wartościowych	5 200 000,00	4 600 000,00	3 500 000,00	3 700 000,00	3 900 000,00	3 900 000,00	1 500 000,00			
5.1.1.	w tym, łączna kwota przypadających na dany rok kwot ustawowych wyłączeń z limitu spłaty zobowiązań, o którym mowa w art. 243 ustawy	0,00	0,00	0,00	0,00	0,00	0,00	0,00			
5.1.1.1.	z tego, kwota przypadających na dany rok kwot ustawowych wyłączeń określonych w art. 243 ust. 3 ustawy	0,00	0,00	0,00	0,00	0,00	0,00	0,00			
5.1.1.2.	z tego, kwota przypadających na dany rok kwot ustawowych wyłączeń określonych w art. 243 ust. 3a ustawy	0,00	0,00	0,00	0,00	0,00	0,00	0,00			
5.1.1.3.	z tego, kwota przypadających na dany rok kwot ustawowych wyłączeń innych niż określone w art. 243 ustawy	0,00	0,00	0,00	0,00	0,00	0,00	0,00			
5.2.	Inne rozchody niezwiązane ze spłatą długu	0,00	0,00	0,00	0,00	0,00	0,00	0,00			
6.	Kwota długu	21 100 000,00	16 500 000,00	13 000 000,00	9 300 000,00	5 400 000,00	1 500 000,00	-0,00			

7.	Kwota zobowiązań wynikających z przejęcia przez jednostkę samorządu terytorialnego zobowiązań po likwidowanych i przekształcanych jednostkach zaliczanych do sektora finansów publicznych	0,00	0,00	0,00	0,00	0,00	0,00	0,00	0,00	0,00	0,00	0,00	0,00
8.	Relacja zrównoważenia wydatkami i wydatkami bieżącymi	x	x	x	x	x	x	x	x	x	x	x	x
8.1.	Różnica między dochodami bieżącymi a wydatkami bieżącymi	8 590 242,40	12 628 433,87	457 937,15	10 234 378,99	190 448,27	21 000 000,00	21 000 000,00	21 000 000,00	21 000 000,00	21 000 000,00	21 000 000,00	19 000 000,00
8.2.	Różnica między dochodami bieżącymi, skorygowanymi o środki a wydatkami bieżącymi, pomniejszonymi o wydatki	10 892 566,63	23 448 219,85	12 801 122,34	22 577 564,18	10 516 172,17	24 603 456,96	24 603 456,96	24 603 456,96	24 603 456,96	24 603 456,96	24 603 456,96	24 676 853,04
9.	Wskaźnik spłaty zobowiązań	x	x	x	x	x	x	x	x	x	x	x	x
9.1.	Wskaźnik planowanej łącznej kwoty spłaty zobowiązań, o której mowa w art. 243 ust. 1 ustawy do dochodów, bez uwzględnienia zobowiązań związków współtworzonego przez jednostkę samorządu terytorialnego i bez uwzględnienia ustawowych wyłączeń przypadających na dany rok	3,03%	3,35%	3,96%	3,86%	4,58%	3,62%	4,77%	3,62%	4,77%	3,62%	4,77%	4,77%
9.2.	Wskaźnik planowanej łącznej kwoty spłaty zobowiązań, o której mowa w art. 243 ust. 1 ustawy do dochodów, bez uwzględnienia zobowiązań związków współtworzonego przez jednostkę samorządu terytorialnego po uwzględnieniu ustawowych wyłączeń przypadających na dany rok	3,03%	3,35%	3,96%	3,86%	4,58%	3,62%	4,77%	3,62%	4,77%	3,62%	4,77%	4,77%
9.3.	Kwota zobowiązań związku współtworzonego przez jednostkę samorządu terytorialnego przypadających do spłaty w danym roku budżetowym, podlegająca doliczeniu zgodnie z art. 244 ustawy	0,00	0,00	0,00	0,00	0,00	0,00	0,00	0,00	0,00	0,00	0,00	0,00
9.4.	Wskaźnik planowanej łącznej kwoty spłaty zobowiązań, o której mowa w art. 243 ust. 1 ustawy do dochodów, po uwzględnieniu zobowiązań związków współtworzonego przez jednostkę samorządu terytorialnego oraz po uwzględnieniu ustawowych wyłączeń przypadających na dany rok	3,03%	3,35%	3,96%	3,86%	4,58%	3,62%	4,77%	3,62%	4,77%	3,62%	4,77%	4,77%
9.5.	Wskaźnik dochodów bieżących powiększonych o dochody ze sprzedaży majątku oraz pomniejszonych o wydatki bieżące, do dochodów budżetu, ustalony dla danego roku (wskaźnik jednoroczny)	7,38%	9,58%	0,91%	7,19%	0,48%	14,77%	14,08%	14,08%	14,77%	14,77%	14,77%	14,08%
9.6.	Dopuszczalny wskaźnik spłaty zobowiązań określony w art. 243 ust. 1 ustawy, po uwzględnieniu ustawowych wyłączeń, obliczony w oparciu o plan 3 kwartału roku poprzedzającego pierwszy rok prognozy (wskaźnik ustalony w oparciu o średnią arytmetyczną z 3 poprzednich lat)	6,15%	6,43%	8,06%	5,96%	5,96%	3,66%	5,38%	5,38%	3,66%	5,96%	5,38%	5,38%
9.6.1.	Dopuszczalny wskaźnik spłaty zobowiązań określony w art. 243 ust. 1 ustawy, po uwzględnieniu ustawowych wyłączeń, obliczony w oparciu o wykonanie roku poprzedzającego pierwszy rok prognozy (wskaźnik ustalony w oparciu o średnią arytmetyczną z 3 poprzednich lat)	6,15%	6,43%	8,06%	8,06%	8,05%	5,75%	7,48%	7,48%	5,75%	8,05%	7,48%	7,48%
9.7.	Informacja o spełnieniu wskaźnika spłaty zobowiązań określonego w art. 243 ust. 1 ustawy, po uwzględnieniu zobowiązań związku współtworzonego przez jednostkę samorządu terytorialnego oraz po uwzględnieniu ustawowych wyłączeń, obliczonego w oparciu o plan 3 kwartałów roku poprzedzającego rok budżetowy	Spełniona	Spełniona	Spełniona	Spełniona	Spełniona	Spełniona	Spełniona	Spełniona	Spełniona	Spełniona	Spełniona	Spełniona
9.7.1.	Informacja o spełnieniu wskaźnika spłaty zobowiązań określonego w art. 243 ust. 1 ustawy, po uwzględnieniu zobowiązań związku współtworzonego przez jednostkę samorządu terytorialnego oraz po uwzględnieniu ustawowych wyłączeń, obliczonego w oparciu o wykonanie roku poprzedzającego rok budżetowy	Spełniona	Spełniona	Spełniona	Spełniona	Spełniona	Spełniona	Spełniona	Spełniona	Spełniona	Spełniona	Spełniona	Spełniona
10.	Przeznaczenie prognozowanej nadwyżki budżetowej, w tym na:	0,00	0,00	0,00	0,00	0,00	0,00	0,00	0,00	0,00	0,00	0,00	8 000 000,00
10.1.	Spłaty kredytów, pożyczek i wykup papierów wartościowych	0,00	0,00	0,00	0,00	0,00	0,00	0,00	0,00	0,00	0,00	0,00	5 676 853,04
11.	Informacje uzupełniające o wybranych rodzajach wydatków budżetowych												x
11.1.	Wydatki bieżące na wynagrodzenia i składki od nich naliczane	38 928 587,44	40 770 200,07	44 468 535,89	43 636 785,72	46 616 629,96	45 000 000,00	46 000 000,00	45 000 000,00	46 000 000,00	45 000 000,00	46 000 000,00	46 000 000,00
11.2.	Wydatki związane z funkcjonowaniem organów jednostki samorządu terytorialnego	7 754 110,65	7 963 988,27	9 822 753,40	9 066 885,26	10 776 661,10	10 000 000,00	10 000 000,00	10 000 000,00	10 000 000,00	10 000 000,00	10 000 000,00	10 000 000,00
11.3.	Wydatki objęte limitem art. 226 ust. 3 pkt 4 ustawy	2 260 911,34	7 825 027,97	14 871 327,10	8 257 103,37	17 210 545,60	23 764 013,87	23 764 013,87	23 764 013,87	23 764 013,87	23 764 013,87	23 764 013,87	318 068,20
11.3.1.	bieżące	169 999,36	301 379,45	1 486 623,10	1 104 758,76	2 481 862,20	2 096 918,87	2 096 918,87	2 096 918,87	2 096 918,87	2 096 918,87	2 096 918,87	318 068,20
11.3.2.	majątkowe	2 090 911,98	7 523 648,52	13 384 704,00	7 152 344,60	14 728 683,40	21 667 095,00	21 667 095,00	21 667 095,00	21 667 095,00	21 667 095,00	21 667 095,00	12 951 688,00
11.4.	Wydatki inwestycyjne kontynuowane	4 067 873,50	8 172 335,34	22 435 746,00	21 131 880,39	14 668 907,40	14 000 000,00	14 000 000,00	14 000 000,00	14 000 000,00	14 000 000,00	14 000 000,00	12 000 000,00
11.5.	Nowe wydatki inwestycyjne	7 637 974,87	12 932 050,35	19 570 705,00	18 648 830,24	19 588 432,91	12 000 000,00	12 000 000,00	12 000 000,00	12 000 000,00	12 000 000,00	12 000 000,00	2 000 000,00
11.6.	Wydatki majątkowe w formie dotacji	2 109 773,30	1 694 011,50	1 617 202,96	1 434 171,80	1 118 000,00	2 000 000,00	2 000 000,00	2 000 000,00	2 000 000,00	2 000 000,00	2 000 000,00	2 000 000,00
12.	Finansowanie programów, projektów lub zadań realizowanych z udziałem środków, o których mowa w art. 5 ust. 1 pkt 2 i 3 ustawy	x	x	x	x	x	x	x	x	x	x	x	x
12.1.	Dochody bieżące na programy, projekty lub zadania finansowane z udziałem środków, o których mowa w art. 5 ust. 1 pkt 2 i 3 ustawy	124 116,87	193 439,65	713 789,10	336 247,55	2 245 175,98	0,00	0,00	0,00	0,00	0,00	0,00	0,00
12.1.1.	w tym, środki określone w art. 5 ust. 1 pkt 2 ustawy	121 100,85	182 660,45	678 042,37	308 730,56	2 064 314,04	0,00	0,00	0,00	0,00	0,00	0,00	0,00
12.1.1.1.	projektu lub zadania	121 100,85	182 660,45	678 042,37	308 730,56	2 064 314,04	0,00	0,00	0,00	0,00	0,00	0,00	0,00
12.2.	Dochody majątkowe na programy, projekty lub zadania finansowane z udziałem środków, o których mowa w art. 5 ust. 1 pkt 2 i 3 ustawy	6 522 272,12	1 505 554,46	9 258 035,40	4 716 841,03	8 651 019,29	0,00	0,00	0,00	0,00	0,00	0,00	0,00
12.2.1.	w tym, środki określone w art. 5 ust. 1 pkt 2 ustawy	6 522 272,12	1 505 554,46	9 258 035,40	4 711 396,59	8 616 744,29	0,00	0,00	0,00	0,00	0,00	0,00	0,00
12.2.1.1.	projektu lub zadania	6 522 272,12	1 505 554,46	9 258 035,40	4 711 396,59	8 616 744,29	0,00	0,00	0,00	0,00	0,00	0,00	0,00
12.3.	Wydatki bieżące na programy, projekty lub zadania finansowane z udziałem środków, o których mowa w art. 5 ust. 1 pkt 2 i 3 ustawy	165 290,52	277 518,16	844 243,57	476 674,36	2 851 785,63	1 439 196,87	346,20	346,20	1 439 196,87	1 439 196,87	1 439 196,87	346,20
12.3.1.	w tym, finansowane środkami określonymi w art. 5 ust. 1 pkt 2 ustawy	121 100,85	225 843,42	638 929,35	369 461,69	2 098 091,23	0,00	0,00	0,00	0,00	0,00	0,00	0,00
12.3.2.	Wydatki bieżące na realizację programu, projektu lub zadania wynikające wyłącznie z zawartych umów z podmiotem dysponującym środkami, o których mowa w art. 5 ust. 1 pkt 2 ustawy	165 290,52	277 518,16	844 243,57	476 674,36	2 851 785,63	0,00	0,00	0,00	0,00	0,00	0,00	0,00
12.4.	Wydatki majątkowe na programy, projekty lub zadania finansowane z udziałem środków, o których mowa w art. 5 ust. 1 pkt 2 i 3 ustawy	523 341,10	4 181 354,81	18 997 634,00	15 769 315,00	10 239 367,00	3 117 134,00	3 117 134,00	3 117 134,00	10 239 367,00	10 239 367,00	3 117 134,00	0,00
12.4.1.	w tym, finansowane środkami określonymi w art. 5 ust. 1 pkt 2 ustawy	317 082,28	1 584 252,86	9 361 829,85	6 941 607,76	6 528 744,29	0,00	0,00	0,00	0,00	0,00	0,00	0,00
12.4.2.	Wydatki majątkowe na realizację programu, projektu lub zadania wynikające wyłącznie z zawartych umów z podmiotem dysponującym środkami, o których mowa w art. 5 ust. 1 pkt 2 ustawy	523 341,10	4 181 354,81	18 997 634,00	15 769 315,00	9 210 407,40	0,00	0,00	0,00	9 210 407,40	9 210 407,40	0,00	0,00

7.	Kwota zobowiązań wynikających z przejęcia przez jednostkę samorządu terytorialnego zobowiązań po likwidowanych i przekształcanych jednostkach zaliczanych do sektora finansów publicznych	0,00	0,00	0,00	0,00	0,00	0,00	0,00	0,00	0,00	0,00	0,00	0,00	0,00	0,00
8.	Relacja zrównoważenia wydatków bieżących, o której mowa w art. 242 ustawy	X	X	X	X	X	X	X	X	X	X	X	X	X	X
8.1.	Różnica między dochodami bieżącymi a wydatkami bieżącymi	15 000 000,00	16 000 000,00	17 000 000,00	17 000 000,00	17 000 000,00	17 000 000,00	17 000 000,00	17 000 000,00	17 000 000,00	17 000 000,00	17 000 000,00	17 000 000,00	17 000 000,00	17 000 000,00
8.2.	Różnica między dochodami bieżącymi a wydatkami bieżącymi	21 624 353,04	22 615 553,04	23 489 153,04	23 489 153,04	23 489 153,04	23 489 153,04	23 489 153,04	23 489 153,04	23 489 153,04	23 489 153,04	23 489 153,04	23 489 153,04	23 489 153,04	23 489 153,04
9.	Wskaźnik spłaty zobowiązań	X	X	X	X	X	X	X	X	X	X	X	X	X	X
9.1.	Wskaźnik planowanej łącznej kwoty spłaty zobowiązań, o której mowa w art. 243 ust. 1 ustawy do dochodów, bez uwzględnienia zobowiązań z tytułu współfinansowania przez jednostkę samorządu terytorialnego i bez uwzględnienia ustawowych wyłączeń przypadających na dany rok	5,69%	5,76%	5,58%	5,58%	5,58%	5,58%	5,58%	5,58%	5,58%	5,58%	5,58%	5,58%	5,58%	5,58%
9.2.	Wskaźnik planowanej łącznej kwoty spłaty zobowiązań, o której mowa w art. 243 ust. 1 ustawy do dochodów, bez uwzględnienia zobowiązań z tytułu współfinansowania przez jednostkę samorządu terytorialnego po uwzględnieniu ustawowych wyłączeń przypadających na dany rok	5,69%	5,76%	5,58%	5,58%	5,58%	5,58%	5,58%	5,58%	5,58%	5,58%	5,58%	5,58%	5,58%	5,58%
9.3.	Kwota zobowiązań z tytułu współfinansowania przez jednostkę samorządu terytorialnego przypadających do spłaty w danym roku budżetowym, podlegająca doliczeniu zgodnie z art. 244 ustawy	0,00	0,00	0,00	0,00	0,00	0,00	0,00	0,00	0,00	0,00	0,00	0,00	0,00	0,00
9.4.	Wskaźnik planowanej łącznej kwoty spłaty zobowiązań, o której mowa w art. 243 ust. 1 ustawy do dochodów, po uwzględnieniu zobowiązań z tytułu współfinansowania przez jednostkę samorządu terytorialnego oraz po uwzględnieniu ustawowych wyłączeń przypadających na dany rok	5,69%	5,76%	5,58%	5,58%	5,58%	5,58%	5,58%	5,58%	5,58%	5,58%	5,58%	5,58%	5,58%	5,58%
9.5.	Wskaźnik dochodów bieżących powiększonych o dochody ze sprzedaży majątku oraz pomniejszonych o wydatki bieżące, do dochodów budżetu, ustalony dla danego roku (wskaźnik jednoroczny)	12,01%	12,97%	12,88%	12,88%	12,88%	12,88%	12,88%	12,88%	12,88%	12,88%	12,88%	12,88%	12,88%	12,88%
9.6.	Dopuszczalny wskaźnik spłaty zobowiązań określony w art. 243 ust. 1 ustawy, po uwzględnieniu ustawowych wyłączeń, obliczony w oparciu o plan 3 kwartału roku poprzedzającego pierwszy rok prognozy (wskaźnik ustalony w oparciu o średnia arytmetyczną z 3 poprzedzających lat)	9,78%	13,62%	13,02%	13,02%	13,02%	13,02%	13,02%	13,02%	13,02%	13,02%	13,02%	13,02%	13,02%	13,02%
9.6.1.	Dopuszczalny wskaźnik spłaty zobowiązań określony w art. 243 ust. 1 ustawy, po uwzględnieniu ustawowych wyłączeń, obliczony w oparciu o wykonanie roku poprzedzającego pierwszy rok prognozy (wskaźnik ustalony w oparciu o średnia arytmetyczną z 3 poprzedzających lat)	9,78%	13,62%	13,02%	13,02%	13,02%	13,02%	13,02%	13,02%	13,02%	13,02%	13,02%	13,02%	13,02%	13,02%
9.7.	Informacja o spełnieniu wskaźnika spłaty zobowiązań określonego w art. 243 ust. 1 ustawy, po uwzględnieniu zobowiązań obliczonego w oparciu o plan 3 kwartałów roku poprzedzającego rok budżetowy	Spełniona	Spełniona	Spełniona	Spełniona	Spełniona	Spełniona	Spełniona	Spełniona	Spełniona	Spełniona	Spełniona	Spełniona	Spełniona	Spełniona
9.7.1.	Informacja o spełnieniu wskaźnika spłaty zobowiązań określonego w art. 243 ust. 1 ustawy, po uwzględnieniu zobowiązań z tytułu współfinansowania przez jednostkę samorządu terytorialnego oraz po uwzględnieniu ustawowych wyłączeń, obliczonego w oparciu o wykonanie roku poprzedzającego rok budżetowy	Spełniona	Spełniona	Spełniona	Spełniona	Spełniona	Spełniona	Spełniona	Spełniona	Spełniona	Spełniona	Spełniona	Spełniona	Spełniona	Spełniona
10.	Przeznaczenie prognozowanej nadwyżki budżetowej, w tym na:														
10.1.	Spłaty kredytów, pożyczek i wykup papierów wartościowych	7 100 000,00	7 800 000,00	7 000 000,00	7 000 000,00	7 000 000,00	7 000 000,00	7 000 000,00	7 000 000,00	7 000 000,00	7 000 000,00	7 000 000,00	7 000 000,00	7 000 000,00	7 000 000,00
11.	Informacje uzupełniające o wybranych rodzajach wydatków budżetowych	6 624 353,04	6 615 553,04	6 489 153,04	6 489 153,04	6 489 153,04	6 489 153,04	6 489 153,04	6 489 153,04	6 489 153,04	6 489 153,04	6 489 153,04	6 489 153,04	6 489 153,04	6 489 153,04
11.1.	Wydatki bieżące na wynagrodzenia i składki od nich naliczane	X	X	X	X	X	X	X	X	X	X	X	X	X	X
11.2.	Wydatki związane z funkcjonowaniem organów jednostki samorządu terytorialnego	46 000 000,00	47 000 000,00	47 000 000,00	47 000 000,00	47 000 000,00	47 000 000,00	47 000 000,00	47 000 000,00	47 000 000,00	47 000 000,00	47 000 000,00	47 000 000,00	47 000 000,00	47 000 000,00
11.3.	Wydatki objęte limitem art. 226 ust. 3 pkt 4 ustawy	0,00	0,00	0,00	0,00	0,00	0,00	0,00	0,00	0,00	0,00	0,00	0,00	0,00	0,00
11.3.1.	bieżące	455 315,00	296 454,00	296 454,00	296 454,00	296 454,00	296 454,00	296 454,00	296 454,00	296 454,00	296 454,00	296 454,00	296 454,00	296 454,00	296 454,00
11.3.2.	majątkowe	158 861,00	0,00	0,00	0,00	0,00	0,00	0,00	0,00	0,00	0,00	0,00	0,00	0,00	0,00
11.4.	Wydatki inwestycyjne kontynuowane	296 454,00	296 454,00	296 454,00	296 454,00	296 454,00	296 454,00	296 454,00	296 454,00	296 454,00	296 454,00	296 454,00	296 454,00	296 454,00	296 454,00
11.5.	Nowe wydatki inwestycyjne	7 000 000,00	7 000 000,00	7 000 000,00	7 000 000,00	7 000 000,00	7 000 000,00	7 000 000,00	7 000 000,00	7 000 000,00	7 000 000,00	7 000 000,00	7 000 000,00	7 000 000,00	7 000 000,00
11.6.	Wydatki majątkowe w formie dotacji	6 000 000,00	10 000 000,00	10 000 000,00	10 000 000,00	10 000 000,00	10 000 000,00	10 000 000,00	10 000 000,00	10 000 000,00	10 000 000,00	10 000 000,00	10 000 000,00	10 000 000,00	10 000 000,00
12.	Finansowanie programów, projektów lub zadań realizowanych z udziałem środków, o których mowa w art. 5 ust. 1 pkt 2 i 3 ustawy	1 000 000,00	0,00	0,00	0,00	0,00	0,00	0,00	0,00	0,00	0,00	0,00	0,00	0,00	0,00
12.1.	Dochoły bieżące na programy, projekty lub zadania finansowane z udziałem środków, o których mowa w art. 5 ust. 1 pkt 2 i 3 ustawy	X	X	X	X	X	X	X	X	X	X	X	X	X	X
12.1.1.	w tym, środki określone w art. 5 ust. 1 pkt 2 ustawy	0,00	0,00	0,00	0,00	0,00	0,00	0,00	0,00	0,00	0,00	0,00	0,00	0,00	0,00
12.1.1.1.	w tym, środki określone w art. 5 ust. 1 pkt 2 ustawy	0,00	0,00	0,00	0,00	0,00	0,00	0,00	0,00	0,00	0,00	0,00	0,00	0,00	0,00
12.2.	Dochoły majątkowe na programy, projekty lub zadania finansowane z udziałem środków, o których mowa w art. 5 ust. 1 pkt 2 i 3 ustawy	0,00	0,00	0,00	0,00	0,00	0,00	0,00	0,00	0,00	0,00	0,00	0,00	0,00	0,00
12.2.1.	w tym, środki określone w art. 5 ust. 1 pkt 2 ustawy	0,00	0,00	0,00	0,00	0,00	0,00	0,00	0,00	0,00	0,00	0,00	0,00	0,00	0,00
12.2.1.1.	w tym, środki określone w art. 5 ust. 1 pkt 2 ustawy	0,00	0,00	0,00	0,00	0,00	0,00	0,00	0,00	0,00	0,00	0,00	0,00	0,00	0,00
12.3.	Wydatki bieżące na programy, projekty lub zadania finansowane z udziałem środków, o których mowa w art. 5 ust. 1 pkt 2 i 3 ustawy	0,00	0,00	0,00	0,00	0,00	0,00	0,00	0,00	0,00	0,00	0,00	0,00	0,00	0,00
12.3.1.	w tym, finansowane środkami określonymi w art. 5 ust. 1 pkt 2 ustawy	0,00	0,00	0,00	0,00	0,00	0,00	0,00	0,00	0,00	0,00	0,00	0,00	0,00	0,00
12.3.2.	Wydatki bieżące na realizację programu, projektu lub zadania wynikające wyłącznie z zawartych umów z podmiotem dysponującym środkami, o których mowa w art. 5 ust. 1 pkt 2 ustawy	0,00	0,00	0,00	0,00	0,00	0,00	0,00	0,00	0,00	0,00	0,00	0,00	0,00	0,00
12.4.	Wydatki majątkowe na programy, projekty lub zadania finansowane z udziałem środków, o których mowa w art. 5 ust. 1 pkt 2 i 3 ustawy	0,00	0,00	0,00	0,00	0,00	0,00	0,00	0,00	0,00	0,00	0,00	0,00	0,00	0,00
12.4.1.	w tym, finansowane środkami określonymi w art. 5 ust. 1 pkt 2 ustawy	0,00	0,00	0,00	0,00	0,00	0,00	0,00	0,00	0,00	0,00	0,00	0,00	0,00	0,00
12.4.2.	Wydatki majątkowe na realizację programu, projektu lub zadania wynikające wyłącznie z zawartych umów z podmiotem dysponującym środkami, o których mowa w art. 5 ust. 1 pkt 2 ustawy	0,00	0,00	0,00	0,00	0,00	0,00	0,00	0,00	0,00	0,00	0,00	0,00	0,00	0,00

7.	Kwota zobowiązań wynikających z przejęcia przez jednostkę samorządu terytorialnego zobowiązań po likwidowanych i przekształcanych jednostkach zaliczanych do sektora finansów publicznych	0,00	0,00	0,00	0,00	0,00	0,00	0,00	0,00	0,00	0,00	0,00	0,00
8.	Relacja zrównoważenia wydatków budżetowych, o której mowa w art. 242 ustawy	x	x	x	x	x	x	x	x	x	x	x	x
8.1.	Różnica między dochodami budżetowymi a wydatkami budżetowymi	18 000 000,00	19 000 000,00	19 000 000,00	19 000 000,00	19 000 000,00	19 000 000,00	19 000 000,00	19 000 000,00	20 000 000,00	21 000 000,00	21 000 000,00	21 000 000,00
8.2.	Różnica między dochodami budżetowymi, skorygowanymi o środki a wydatkami budżetowymi, pomniejszonymi o wydatki	23 200 000,00	23 600 000,00	23 600 000,00	22 500 000,00	22 700 000,00	22 700 000,00	22 700 000,00	22 700 000,00	23 900 000,00	24 900 000,00	22 500 000,00	22 500 000,00
9.	Wskaźnik spłaty zobowiązań	x	x	x	x	x	x	x	x	x	x	x	x
9.1.	Wskaźnik planowanej łącznej kwoty spłaty zobowiązań, o której mowa w art. 243 ust. 1 ustawy do dochodów, bez uwzględnienia zobowiązań związku współtworzonego przez jednostkę samorządu terytorialnego i bez uwzględnienia ustawowych wyłączeń przypadających na dany rok	3,97%	3,50%	3,50%	2,67%	2,67%	2,67%	2,67%	2,67%	2,90%	2,88%	2,88%	1,17%
9.2.	Wskaźnik planowanej łącznej kwoty spłaty zobowiązań, o której mowa w art. 243 ust. 1 ustawy do dochodów, bez uwzględnienia zobowiązań związku współtworzonego przez jednostkę samorządu terytorialnego po uwzględnieniu ustawowych wyłączeń przypadających na dany rok	3,97%	3,50%	3,50%	2,67%	2,67%	2,67%	2,67%	2,67%	2,90%	2,88%	2,88%	1,17%
9.3.	Kwota zobowiązań związku współtworzonego przez jednostkę samorządu terytorialnego przypadających do spłaty w danym roku budżetowym, podlegająca doliczeniu zgodnie z art. 244 ustawy	0,00	0,00	0,00	0,00	0,00	0,00	0,00	0,00	0,00	0,00	0,00	0,00
9.4.	Wskaźnik planowanej łącznej kwoty spłaty zobowiązań, o której mowa w art. 243 ust. 1 ustawy do dochodów, po uwzględnieniu zobowiązań związku współtworzonego przez jednostkę samorządu terytorialnego oraz po uwzględnieniu ustawowych wyłączeń przypadających na dany rok	13,24%	13,87%	13,87%	13,77%	13,77%	13,77%	13,77%	13,77%	14,29%	14,89%	14,89%	14,79%
9.5.	Wskaźnik dochodów budżetowych powiększonych o dochody ze sprzedaży majątku oraz pomniejszonych o wydatki bieżące, do dochodów budżetu, ustalony dla danego roku (wskaźnik jednoroczny)	12,87%	13,05%	13,05%	13,23%	13,23%	13,23%	13,23%	13,23%	13,77%	13,91%	13,91%	14,28%
9.6.	obliczony w oparciu o plan 3 kwartału roku poprzedzającego planu roku prognozy (wskaźnik ustalony w oparciu o średnią arytmetyczną z 3 poprzednich lat)	12,87%	13,05%	13,05%	13,23%	13,23%	13,23%	13,23%	13,23%	13,77%	13,91%	13,91%	14,28%
9.6.1.	Dopuszczalny wskaźnik spłaty zobowiązań określony w art. 243 ustawy, po uwzględnieniu ustawowych wyłączeń, obliczony w oparciu o wykonanie roku poprzedzającego planu roku prognozy (wskaźnik ustalony w oparciu o średnią arytmetyczną z 3 poprzednich lat)	12,87%	13,05%	13,05%	13,23%	13,23%	13,23%	13,23%	13,23%	13,77%	13,91%	13,91%	14,28%
9.7.	Informacja o spełnieniu wskaźnika spłaty zobowiązań określonego w art. 243 ustawy, po uwzględnieniu zobowiązań związku współtworzonego przez jednostkę samorządu terytorialnego oraz po uwzględnieniu ustawowych wyłączeń, obliczonego w oparciu o plan 3 kwartałów roku poprzedzającego rok budżetowy	Spełniona	Spełniona	Spełniona	Spełniona	Spełniona	Spełniona	Spełniona	Spełniona	Spełniona	Spełniona	Spełniona	Spełniona
9.7.1.	Informacja o spełnieniu wskaźnika spłaty zobowiązań określonego w art. 243 ustawy, po uwzględnieniu zobowiązań związku współtworzonego przez jednostkę samorządu terytorialnego oraz po uwzględnieniu ustawowych wyłączeń, obliczonego w oparciu o wykonanie roku poprzedzającego rok budżetowy	Spełniona	Spełniona	Spełniona	Spełniona	Spełniona	Spełniona	Spełniona	Spełniona	Spełniona	Spełniona	Spełniona	Spełniona
10.	Przeznaczenie prognozowanej nadwyżki budżetowej, w tym na:	6 000 000,00	6 000 000,00	6 000 000,00	5 000 000,00	5 000 000,00	5 000 000,00	5 000 000,00	5 000 000,00	6 000 000,00	7 000 000,00	11 000 000,00	11 000 000,00
10.1.	Spłaty kredytów, pożyczek i wykup papierów wartościowych	5 200 000,00	4 600 000,00	4 600 000,00	3 500 000,00	3 700 000,00	3 700 000,00	3 700 000,00	3 700 000,00	3 900 000,00	3 900 000,00	3 900 000,00	1 500 000,00
11.	Informacje uzupełniające o wybranych rodzajach wydatków budżetowych	x	x	x	x	x	x	x	x	x	x	x	x
11.1.	Wydatki bieżące na wynagrodzenia i składki od nich naliczane	48 000 000,00	48 000 000,00	48 000 000,00	48 000 000,00	48 000 000,00	48 000 000,00	48 000 000,00	48 000 000,00	49 000 000,00	49 000 000,00	50 000 000,00	50 000 000,00
11.2.	Wydatki związane z funkcjonowaniem organów jednostki samorządu terytorialnego	0,00	0,00	0,00	0,00	0,00	0,00	0,00	0,00	0,00	0,00	0,00	0,00
11.3.	Wydatki objęte limitem art. 226 ust. 3 pkt 4 ustawy	0,00	0,00	0,00	0,00	0,00	0,00	0,00	0,00	0,00	0,00	0,00	0,00
11.3.1.	Bieżące	0,00	0,00	0,00	0,00	0,00	0,00	0,00	0,00	0,00	0,00	0,00	0,00
11.3.2.	majątkowe	0,00	0,00	0,00	0,00	0,00	0,00	0,00	0,00	0,00	0,00	0,00	0,00
11.4.	Wydatki inwestycyjne kontynuowane	12 000 000,00	13 000 000,00	13 000 000,00	14 000 000,00	14 000 000,00	14 000 000,00	14 000 000,00	14 000 000,00	14 000 000,00	14 000 000,00	10 000 000,00	10 000 000,00
11.5.	Nowe wydatki inwestycyjne	0,00	0,00	0,00	0,00	0,00	0,00	0,00	0,00	0,00	0,00	0,00	0,00
11.6.	Wydatki majątkowe w formie dotacji	0,00	0,00	0,00	0,00	0,00	0,00	0,00	0,00	0,00	0,00	0,00	0,00
12.	Finansowanie programów, projektów lub zadań realizowanych z udziałem środków, o których mowa w art. 5 ust. 1 pkt 2 i 3 ustawy	x	x	x	x	x	x	x	x	x	x	x	x
12.1.	Dochody bieżące na programy, projekty lub zadania finansowane z udziałem środków, o których mowa w art. 5 ust. 1 pkt 2 i 3 ustawy	0,00	0,00	0,00	0,00	0,00	0,00	0,00	0,00	0,00	0,00	0,00	0,00
12.1.1.	w tym, środki określone w art. 5 ust. 1 pkt 2 ustawy	0,00	0,00	0,00	0,00	0,00	0,00	0,00	0,00	0,00	0,00	0,00	0,00
12.1.1.1.	Wydatki bieżące na programy, projekty lub zadania finansowane z udziałem środków, o których mowa w art. 5 ust. 1 pkt 2 i 3 ustawy	0,00	0,00	0,00	0,00	0,00	0,00	0,00	0,00	0,00	0,00	0,00	0,00
12.2.	Dochody majątkowe na programy, projekty lub zadania finansowane z udziałem środków, o których mowa w art. 5 ust. 1 pkt 2 i 3 ustawy	0,00	0,00	0,00	0,00	0,00	0,00	0,00	0,00	0,00	0,00	0,00	0,00
12.2.1.	w tym, środki określone w art. 5 ust. 1 pkt 2 ustawy	0,00	0,00	0,00	0,00	0,00	0,00	0,00	0,00	0,00	0,00	0,00	0,00
12.2.1.1.	Wydatki bieżące na programy, projekty lub zadania finansowane z udziałem środków, o których mowa w art. 5 ust. 1 pkt 2 i 3 ustawy	0,00	0,00	0,00	0,00	0,00	0,00	0,00	0,00	0,00	0,00	0,00	0,00
12.3.	Wydatki bieżące na programy, projekty lub zadania finansowane z udziałem środków, o których mowa w art. 5 ust. 1 pkt 2 i 3 ustawy	0,00	0,00	0,00	0,00	0,00	0,00	0,00	0,00	0,00	0,00	0,00	0,00
12.3.1.	w tym, finansowane środkami określonymi w art. 5 ust. 1 pkt 2 ustawy	0,00	0,00	0,00	0,00	0,00	0,00	0,00	0,00	0,00	0,00	0,00	0,00
12.3.2.	Wydatki bieżące na realizację programu, projektu lub zadania wynikające wyłącznie z zawartych umów z podmiotem dysponującym środkami, o których mowa w art. 5 ust. 1 pkt 2 ustawy	0,00	0,00	0,00	0,00	0,00	0,00	0,00	0,00	0,00	0,00	0,00	0,00
12.4.	Wydatki majątkowe na programy, projekty lub zadania finansowane z udziałem środków, o których mowa w art. 5 ust. 1 pkt 2 i 3 ustawy	0,00	0,00	0,00	0,00	0,00	0,00	0,00	0,00	0,00	0,00	0,00	0,00
12.4.1.	w tym, finansowane środkami określonymi w art. 5 ust. 1 pkt 2 ustawy	0,00	0,00	0,00	0,00	0,00	0,00	0,00	0,00	0,00	0,00	0,00	0,00
12.4.2.	Wydatki majątkowe na realizację programu, projektu lub zadania wynikające wyłącznie z zawartych umów z podmiotem dysponującym środkami, o których mowa w art. 5 ust. 1 pkt 2 ustawy	0,00	0,00	0,00	0,00	0,00	0,00	0,00	0,00	0,00	0,00	0,00	0,00

12.5.	Wydatki na wkład krajowy w związku z umową na realizację programu, projektu lub zadania finansowanego z udziałem środków, o których mowa w art. 5 ust. 1 pkt 2 ustawy bez względu na stopień finansowania tymi środkami	0,00	0,00	0,00	0,00	0,00	0,00	0,00	0,00	0,00	0,00	0,00	0,00	0,00
12.5.1.	Wydatki na wkład krajowy w związku z umową na realizację programu, projektu lub zadania finansowanego z udziałem środków, o których mowa w art. 5 ust. 1 pkt 2 ustawy bez względu na stopień finansowania tymi środkami	0,00	0,00	0,00	0,00	0,00	0,00	0,00	0,00	0,00	0,00	0,00	0,00	0,00
12.6.	Wydatki na wkład krajowy w związku z zawartą umową na realizację programu, projektu lub zadania finansowanego w co najmniej 60% środkami, o których mowa w art. 5 ust. 1 pkt 2 ustawy	0,00	0,00	0,00	0,00	0,00	0,00	0,00	0,00	0,00	0,00	0,00	0,00	0,00
12.6.1.	Wydatki na wkład krajowy w związku z zawartą umową na realizację programu, projektu lub zadania finansowanego w co najmniej 60% środkami, o których mowa w art. 5 ust. 1 pkt 2 ustawy	0,00	0,00	0,00	0,00	0,00	0,00	0,00	0,00	0,00	0,00	0,00	0,00	0,00
12.7.	Przychody z tytułu kredytów, pożyczek, emisji papierów wartościowych powstające w związku z umową na realizację programu, projektu lub zadania finansowanego z udziałem środków, o których mowa w art. 5 ust. 1 pkt 2 ustawy bez względu na stopień finansowania tymi środkami	0,00	0,00	0,00	0,00	0,00	0,00	0,00	0,00	0,00	0,00	0,00	0,00	0,00
12.7.1.	Przychody z tytułu kredytów, pożyczek, emisji papierów wartościowych powstające w związku z umową na realizację programu, projektu lub zadania finansowanego z udziałem środków, o których mowa w art. 5 ust. 1 pkt 2 ustawy	0,00	0,00	0,00	0,00	0,00	0,00	0,00	0,00	0,00	0,00	0,00	0,00	0,00
12.8.	Przychody z tytułu kredytów, pożyczek, emisji papierów wartościowych powstające w związku z zawartą umową na realizację programu, projektu lub zadania finansowanego w co najmniej 60% środkami, o których mowa w art. 5 ust. 1 pkt 2 ustawy	0,00	0,00	0,00	0,00	0,00	0,00	0,00	0,00	0,00	0,00	0,00	0,00	0,00
12.8.1.	Przychody z tytułu kredytów, pożyczek, emisji papierów wartościowych powstające w związku z zawartą umową na realizację programu, projektu lub zadania finansowanego w co najmniej 60% środkami, o których mowa w art. 5 ust. 1 pkt 2 ustawy	0,00	0,00	0,00	0,00	0,00	0,00	0,00	0,00	0,00	0,00	0,00	0,00	0,00
13.	Kwoty dotyczące przejęcia i spłaty zobowiązań po samodzielnych publicznych zakładach opieki zdrowotnej oraz pokrycia ujemnego wyniku	x	x	x	x	x	x	x	x	x	x	x	x	x
13.1.	Kwota zobowiązań wynikających z przejęcia przez jednostkę samorządu terytorialnego zobowiązań po likwidowanych i przekształconych samodzielnych zakładach opieki zdrowotnej	0,00	0,00	0,00	0,00	0,00	0,00	0,00	0,00	0,00	0,00	0,00	0,00	0,00
13.2.	Dochoły budżetowe z tytułu dotacji celowej z budżetu państwa, o której mowa w art. 196 ustawy z dnia 15 kwietnia 2011 r. o działalności leczniczej (Dz.U. Nr 112, poz. 654, z późn. zm.)	0,00	0,00	0,00	0,00	0,00	0,00	0,00	0,00	0,00	0,00	0,00	0,00	0,00
13.3.	Wysokość zobowiązań podlegających umorzeniu, o którym mowa w art. 190 ustawy o działalności leczniczej	0,00	0,00	0,00	0,00	0,00	0,00	0,00	0,00	0,00	0,00	0,00	0,00	0,00
13.4.	Wydatki na spłatę przejętych zobowiązań samodzielnego publicznego zakładu opieki zdrowotnej przekształconego na zasadach określonych w przepisach o działalności leczniczej	0,00	0,00	0,00	0,00	0,00	0,00	0,00	0,00	0,00	0,00	0,00	0,00	0,00
13.5.	Wydatki na spłatę przejętych zobowiązań samodzielnego publicznego zakładu opieki zdrowotnej przekształconego na zasadach określonych w przepisach o działalności leczniczej	0,00	0,00	0,00	0,00	0,00	0,00	0,00	0,00	0,00	0,00	0,00	0,00	0,00
13.6.	Wydatki na spłatę zobowiązań samodzielnego publicznego zakładu opieki zdrowotnej przekształconego na zasadach określonych w przepisach o działalności leczniczej	0,00	0,00	0,00	0,00	0,00	0,00	0,00	0,00	0,00	0,00	0,00	0,00	0,00
13.7.	Podstawa przepisów o pokrycie ujemnego wyniku finansowego samodzielnego publicznego zakładu opieki zdrowotnej	0,00	0,00	0,00	0,00	0,00	0,00	0,00	0,00	0,00	0,00	0,00	0,00	0,00
13.7.	Wydatki bieżące na pokrycie ujemnego wyniku finansowego samodzielnego publicznego zakładu opieki zdrowotnej	0,00	0,00	0,00	0,00	0,00	0,00	0,00	0,00	0,00	0,00	0,00	0,00	0,00
14.	Dane uzupełniające o długu i jego spłacie	x	x	x	x	x	x	x	x	x	x	x	x	x
14.1.	Spłaty rat kapitałowych oraz wykup papierów wartościowych, o których mowa w pkt 5.1., wynikające wyłącznie z tytułu zobowiązań już zaciągniętych	2 582 663,04	3 305 153,04	4 100 953,04	4 100 953,04	5 094 353,04	4 194 353,04	5 094 353,04	4 194 353,04	5 094 353,04	4 194 353,04	5 094 353,04	4 194 353,04	5 094 353,04
14.2.	Kwota długu, którego planowana spłata dokona się z wydatków budżetu	636 443,53	318 203,53	318 203,53	318 203,53	0,00	0,00	0,00	0,00	0,00	0,00	0,00	0,00	0,00
14.3.	Wydatki zmniejszające dług, w tym:	318 240,00	318 240,00	318 203,53	318 203,53	0,00	0,00	0,00	0,00	0,00	0,00	0,00	0,00	0,00
14.3.1.	spłata zobowiązań wymagalnych z lat poprzednich, innych niż w pkt 14.3.3	0,00	0,00	0,00	0,00	0,00	0,00	0,00	0,00	0,00	0,00	0,00	0,00	0,00
14.3.2.	związane z umowami zaliczonymi do tytułów dłużnych wliczanych do państwowego długu publicznego	0,00	0,00	0,00	0,00	0,00	0,00	0,00	0,00	0,00	0,00	0,00	0,00	0,00
14.3.3.	wpłaty z tytułu wymagalnych poręczeń i gwarancji	0,00	0,00	0,00	0,00	0,00	0,00	0,00	0,00	0,00	0,00	0,00	0,00	0,00
14.4.	Wynik operacji niekasowych wpływających na kwotę długu (m.in. umorzenia, różnice kursowe)	0,00	-63 500,00	0,00	0,00	0,00	0,00	0,00	0,00	0,00	0,00	0,00	0,00	0,00
15.	Dane dotyczące emitowanych obligacji przychodowych	x	x	x	x	x	x	x	x	x	x	x	x	x
15.1.	Środki z przedsięwzięcia gromadzone na rachunku bankowym	0,00	0,00	0,00	0,00	0,00	0,00	0,00	0,00	0,00	0,00	0,00	0,00	0,00
15.1.1.	w tym, środki na zaspołeczenie obligacji	0,00	0,00	0,00	0,00	0,00	0,00	0,00	0,00	0,00	0,00	0,00	0,00	0,00
15.2.	Wydatki bieżące z tytułu świadczenia emitenta należnego obligatariuszom, nieuwzględniane w limicie spłaty zobowiązań, o których mowa w art. 243 ustawy	0,00	0,00	0,00	0,00	0,00	0,00	0,00	0,00	0,00	0,00	0,00	0,00	0,00

Planowane dochody, wydatki, przychody i rozchody

Lp.	Wyszczególnienie	Wykonanie			2018 rok (plan wg. sprawozdania za III kw.)	2018 rok	2019 rok	Prognoza	
		2016 rok	2017 rok	2018 rok				2020 rok	2021 rok
1	2	3	4	5	6	7	8	9	
16.	Dochody ogółem	124 895 160,79	137 610 301,64	138 750 342,43	144 552 012,73	146 255 235,39	149 000 000,00	142 000 000,00	
16.1.	Dochody bieżące	114 719 686,73	131 287 786,07	121 223 400,81	131 488 017,54	125 860 344,13	130 000 000,00	127 000 000,00	
16.2.	Dochody majątkowe	10 175 474,06	6 322 515,57	17 526 941,62	13 063 995,19	20 394 891,26	19 000 000,00	15 000 000,00	
17.	Wydatki ogółem	119 945 066,00	141 457 749,33	164 389 117,62	162 468 520,98	161 055 236,17	137 000 000,00	134 000 000,00	
17.1.	Wydatki majątkowe	106 129 444,33	118 659 352,20	120 765 463,66	121 253 638,55	125 669 895,86	109 000 000,00	108 000 000,00	
17.2.	Wydatki bieżące	13 815 621,67	22 798 397,19	43 623 653,96	41 214 882,43	35 385 340,31	28 000 000,00	26 000 000,00	
18.	Dochoły bieżące - wydatki objęte limitem art. 226 ust. 3 ustawy	2 260 911,34	7 625 027,97	14 871 327,10	8 257 103,37	17 210 545,60	23 764 013,87	13 269 756,20	
19.	Wynik budżetu (nadwyżka + deficyt -)	4 950 094,79	-3 847 447,75	-25 638 775,19	-17 916 508,25	-14 800 000,78	21 000 000,00	19 000 000,00	
20.	Przychody ogółem	8 452 344,23	3 305 153,04	4 100 953,04	4 100 953,04	5 094 353,04	3 603 456,96	5 676 853,04	
21.	Różnica budżetowa (sprawdzenie: wykonanie D-W+P-R=0)	10 819 785,98	12 343 185,19	3 603 456,96	10 325 723,90	4 431 370,08	11 409 103,92	8 000 000,00	
ogółem	Kwota obliczona zgodnie z art. 242 ust. 1 up (dochody bieżące - wydatki bieżące + nadwyżki z lat ubiegłych + wolne środki): wyznaczona wartość ≥ 0	10 892 586,63	23 448 219,85	12 801 122,34	22 577 564,18	10 516 172,17	24 603 456,96	24 676 853,04	

12.5.	Wydatki na wkład krajowy w związku z umową na realizację programu, projektu lub zadania finansowanego z udziałem środków, o których mowa w art. 5 ust. 1 pkt 2 ustawy bez względu na stopień finansowania tymi środkami	0,00	0,00	0,00	0,00	0,00	0,00	0,00	0,00	0,00	0,00	0,00	0,00	0,00
12.5.1.	W tym, w związku z już zawartą umową na realizację programu, projektu lub zadania	0,00	0,00	0,00	0,00	0,00	0,00	0,00	0,00	0,00	0,00	0,00	0,00	0,00
12.6.	Wydatki na wkład krajowy w związku z zawartą po dniu 1 stycznia 2013r. umową na realizację programu, projektu lub zadania finansowanego w co najmniej 60% środkami, o których mowa w art. 5 ust. 1 pkt 2 ustawy	0,00	0,00	0,00	0,00	0,00	0,00	0,00	0,00	0,00	0,00	0,00	0,00	0,00
12.6.1.	W tym, w związku z już zawartą umową na realizację programu, projektu lub zadania	0,00	0,00	0,00	0,00	0,00	0,00	0,00	0,00	0,00	0,00	0,00	0,00	0,00
12.7.	Przychody z tytułu kredytów, pożyczek, emisji papierów wartościowych powstające w związku z umową na realizację programu, projektu lub zadania finansowanego z udziałem środków, o których mowa w art. 5 ust. 1 pkt 2 ustawy bez względu na stopień finansowania tymi środkami	0,00	0,00	0,00	0,00	0,00	0,00	0,00	0,00	0,00	0,00	0,00	0,00	0,00
12.7.1.	W tym, w związku z już zawartą umową na realizację programu, projektu lub zadania	0,00	0,00	0,00	0,00	0,00	0,00	0,00	0,00	0,00	0,00	0,00	0,00	0,00
12.8.	Przychody z tytułu kredytów, pożyczek, emisji papierów wartościowych powstające w związku z zawartą po dniu 1 stycznia 2013r. umową na realizację programu, projektu lub zadania finansowanego w co najmniej 60% środkami, o których mowa w art. 5 ust. 1 pkt 2 ustawy	0,00	0,00	0,00	0,00	0,00	0,00	0,00	0,00	0,00	0,00	0,00	0,00	0,00
12.8.1.	W tym, w związku z już zawartą umową na realizację programu, projektu lub zadania	0,00	0,00	0,00	0,00	0,00	0,00	0,00	0,00	0,00	0,00	0,00	0,00	0,00
13.	Kwoty dotyczące przejęcia i spłaty zobowiązań po samodzielnym zakładach opieki zdrowotnej oraz pokrycia ujemnego wyniku	x	x	x	x	x	x	x	x	x	x	x	x	x
13.1.	Kwota zobowiązań wynikających z przejęcia przez jednostkę samorządu terytorialnego zobowiązań po likwidowanych i przekształconych samodzielnych zakładach opieki zdrowotnej	0,00	0,00	0,00	0,00	0,00	0,00	0,00	0,00	0,00	0,00	0,00	0,00	0,00
13.2.	Dochoły budżetowe z tytułu dotacji celowej z budżetu państwa, o której mowa w art. 196 ustawy z dnia 15 kwietnia 2011 r. o działalności leczniczej (Dz.U. Nr 112, poz. 654, z późn. zm.)	0,00	0,00	0,00	0,00	0,00	0,00	0,00	0,00	0,00	0,00	0,00	0,00	0,00
13.3.	Wysokość zobowiązań podlegających umorzeniu, o którym mowa w art. 190 ustawy o działalności leczniczej	0,00	0,00	0,00	0,00	0,00	0,00	0,00	0,00	0,00	0,00	0,00	0,00	0,00
13.4.	Wydatki na spłatę przejętych zobowiązań samodzielnego publicznego zakładu opieki zdrowotnej przekształconego na zasadach określonych w przepisach o działalności leczniczej	0,00	0,00	0,00	0,00	0,00	0,00	0,00	0,00	0,00	0,00	0,00	0,00	0,00
13.5.	Wydatki na spłatę przejętych zobowiązań samodzielnego publicznego zakładu opieki zdrowotnej likwidowanego na zasadach określonych w przepisach o działalności leczniczej	0,00	0,00	0,00	0,00	0,00	0,00	0,00	0,00	0,00	0,00	0,00	0,00	0,00
13.6.	Wydatki na spłatę zobowiązań samodzielnego publicznego zakładu opieki zdrowotnej przejętych do końca 2011 r. na podstawie przepisów o zakładach opieki zdrowotnej	0,00	0,00	0,00	0,00	0,00	0,00	0,00	0,00	0,00	0,00	0,00	0,00	0,00
13.7.	Wydatki bieżące na pokrycie ujemnego wyniku finansowego samodzielnego publicznego zakładu opieki zdrowotnej	x	x	x	x	x	x	x	x	x	x	x	x	x
14.	Dane uzupełniające o długu i jego spłacie	6 624 353,04	6 615 553,04	6 489 153,04	6 511 806,96	6 770 564,00	5 140 916,00	3 700 000,00						
14.1.	Spłaty rat kapitałowych oraz wykup papierów wartościowych, o których mowa w pkt. 5.1., wynikające wyłącznie z tytułu zobowiązań już zaciągniętych	0,00	0,00	0,00	0,00	0,00	0,00	0,00						
14.2.	Kwota długu, którego planowana spłata dokonana się z wydatków budżetu	0,00	0,00	0,00	0,00	0,00	0,00	0,00						
14.3.	Wydatki zmniejszające dług, w tym:	0,00	0,00	0,00	0,00	0,00	0,00	0,00						
14.3.1.	spłata zobowiązań wymagalnych z lat poprzednich, innych niż w pkt 14.3.3	0,00	0,00	0,00	0,00	0,00	0,00	0,00						
14.3.2.	związane z umowami zaliczanymi do tytułów dłużnych wliczanych do państwowego długu publicznego	0,00	0,00	0,00	0,00	0,00	0,00	0,00						
14.3.3.	wypłaty z tytułu wymagalnych poręczeń i gwarancji	0,00	0,00	0,00	0,00	0,00	0,00	0,00						
14.4.	Wynik operacji niekaszowych wpływających na kwotę długu (m.in. umorzenia, różnice kursowe)	0,00	0,00	0,00	0,00	0,00	0,00	0,00						
15.	Dane dotyczące emitowanych obligacji przychodowych	x	x	x	x	x	x	x						
15.1.	Środki z przedsięwzięcia gromadzone na rachunku bankowym	0,00	0,00	0,00	0,00	0,00	0,00	0,00						
15.1.1.	Wydatki bieżące z tytułu świadczenia emitenta należnego obligatariuszom, nieuwzględniane w limicie spłaty zobowiązań, o których mowa w art. 243 ustawy	0,00	0,00	0,00	0,00	0,00	0,00	0,00						
15.2.		0,00	0,00	0,00	0,00	0,00	0,00	0,00						

Planowane dochody, wydatki, przychody i rozchody

Lp.	Wyszczególnienie	Prognoza										
		2022 rok	2023 rok	2024 rok	2025 rok	2026 rok	2027 rok	2028 rok				
1	2	10	11	12	13	14	15	16				
16.	Dochody ogółem	134 100 000,00	131 800 000,00	132 000 000,00	133 000 000,00	134 000 000,00	135 000 000,00	135 000 000,00				
16.1.	Dochoły bieżące	128 000 000,00	130 000 000,00	132 000 000,00	133 000 000,00	134 000 000,00	135 000 000,00	135 000 000,00				
16.2.	Dochoły majątkowe	6 100 000,00	1 800 000,00	0,00	0,00	0,00	0,00	0,00				
17.	Wydatki ogółem	127 000 000,00	124 000 000,00	125 000 000,00	126 000 000,00	127 000 000,00	128 000 000,00	130 000 000,00				
17.1.	Wydatki bieżące	113 000 000,00	114 000 000,00	115 000 000,00	116 000 000,00	117 000 000,00	117 000 000,00	118 000 000,00				
17.2.	Wydatki majątkowe	14 000 000,00	10 000 000,00	10 000 000,00	10 000 000,00	10 000 000,00	11 000 000,00	12 000 000,00				
	w tym przedsięwzięcia ogółem (wydatki objęte limitem art. 226 ust. 3 ustawy)	455 315,00	296 454,00	296 450,00	0,00	0,00	0,00	0,00				
18.	Dochody bieżące - wydatki bieżące	15 000 000,00	16 000 000,00	17 000 000,00	17 000 000,00	17 000 000,00	18 000 000,00	17 000 000,00				
19.	Wynik budżetu (nadwyżka + / deficyt -)	7 100 000,00	7 800 000,00	7 000 000,00	7 000 000,00	7 000 000,00	7 000 000,00	5 000 000,00				
20.	Przychody ogółem	6 624 353,04	6 615 553,04	6 489 153,04	6 511 806,96	6 770 564,00	5 140 916,00	3 700 000,00				
21.	Rozchody ogółem	7 100 000,00	7 800 000,00	7 000 000,00	7 000 000,00	7 000 000,00	7 000 000,00	5 000 000,00				
Suma	Równowaga budżetowa (sprawdzenie: wykonanie D-W+P-R ≥ 0; prognoza D-W+P-R=0)	21 624 353,04	22 615 553,04	23 489 153,04	23 511 806,96	23 770 564,00	23 140 916,00	20 700 000,00				
Ina	Kwota obliczona zgodnie z art. 242 ust. 1 up (dochody bieżące - wydatki bieżące + nadwyżki z lat ubiegłych + wolne środki): wymagana wartość ≥ 0											

12.5.	Wydatki na wkład krajowy w związku z umową na realizację programu, projektu lub zadania finansowanego z udziałem środków, o których mowa w art. 5 ust. 1 pkt 2 ustawy bez względu na stopień finansowania tymi środkami	0,00	0,00	0,00	0,00	0,00	0,00	0,00	0,00	0,00	0,00	0,00	0,00
12.5.1.	Wydatki na wkład krajowy w związku z zawartą umową na realizację programu, projektu lub zadania	0,00	0,00	0,00	0,00	0,00	0,00	0,00	0,00	0,00	0,00	0,00	0,00
12.6.	Zadania finansowanego w co najmniej 60% środkami, o których mowa w art. 5 ust. 1 pkt 2 ustawy	0,00	0,00	0,00	0,00	0,00	0,00	0,00	0,00	0,00	0,00	0,00	0,00
12.6.1.	Wydatki na wkład krajowy w związku z zawartą umową na realizację programu, projektu lub zadania	0,00	0,00	0,00	0,00	0,00	0,00	0,00	0,00	0,00	0,00	0,00	0,00
12.7.	Przychody z tytułu kredytów, pożyczek, emisji papierów wartościowych powstające w związku z umową na realizację programu, projektu lub zadania finansowanego z udziałem środków, o których mowa w art. 5 ust. 1 pkt 2 ustawy bez względu na stopień finansowania tymi środkami	0,00	0,00	0,00	0,00	0,00	0,00	0,00	0,00	0,00	0,00	0,00	0,00
12.7.1.	Przychody z tytułu kredytów, pożyczek, emisji papierów wartościowych powstające w związku z zawartą umową na realizację programu, projektu lub zadania finansowanego z udziałem środków, o których mowa w art. 5 ust. 1 pkt 2 ustawy	0,00	0,00	0,00	0,00	0,00	0,00	0,00	0,00	0,00	0,00	0,00	0,00
12.8.	Przychody z tytułu kredytów, pożyczek, emisji papierów wartościowych powstające w związku z zawartą umową na realizację programu, projektu lub zadania finansowanego w co najmniej 60% środkami, o których mowa w art. 5 ust. 1 pkt 2 ustawy	0,00	0,00	0,00	0,00	0,00	0,00	0,00	0,00	0,00	0,00	0,00	0,00
12.8.1.	Przychody z tytułu kredytów, pożyczek, emisji papierów wartościowych powstające w związku z zawartą umową na realizację programu, projektu lub zadania finansowanego z udziałem środków, o których mowa w art. 5 ust. 1 pkt 2 ustawy	0,00	0,00	0,00	0,00	0,00	0,00	0,00	0,00	0,00	0,00	0,00	0,00
13.	Kwoty dotyczące przejęcia i spłaty zobowiązań po samodzielnym publicznych zakładach opieki zdrowotnej oraz pokrycia ujemnego wyniku	x	x	x	x	x	x	x	x	x	x	x	x
13.1.	Kwota zobowiązań wynikających z przejęcia przez jednostkę samorządu terytorialnego zobowiązań po likwidowanych i przekształconych samodzielnich zakładach opieki zdrowotnej	0,00	0,00	0,00	0,00	0,00	0,00	0,00	0,00	0,00	0,00	0,00	0,00
13.2.	Dochody budżetowe z tytułu dotacji celowej z budżetu państwa, o której mowa w art. 196 ustawy z dnia 15 kwietnia 2011 r. o działalności leczniczej (Dz.U. Nr 112, poz. 654, z późn. zm.)	0,00	0,00	0,00	0,00	0,00	0,00	0,00	0,00	0,00	0,00	0,00	0,00
13.3.	Wysokość zobowiązań podlegających umorzeniu, o którym mowa w art. 190 ustawy o działalności leczniczej	0,00	0,00	0,00	0,00	0,00	0,00	0,00	0,00	0,00	0,00	0,00	0,00
13.4.	Wydatki na spłatę przejętych zobowiązań samodzielnego publicznego zakładu opieki zdrowotnej przekształconego na zasadach określonych w przepisach o działalności leczniczej	0,00	0,00	0,00	0,00	0,00	0,00	0,00	0,00	0,00	0,00	0,00	0,00
13.5.	Wydatki na spłatę przejętych zobowiązań samodzielnego publicznego zakładu opieki zdrowotnej przekształconego na zasadach określonych w przepisach o działalności leczniczej	0,00	0,00	0,00	0,00	0,00	0,00	0,00	0,00	0,00	0,00	0,00	0,00
13.6.	Wydatki na spłatę zobowiązań samodzielnego publicznego zakładu opieki zdrowotnej przejętych do końca 2011 r. na podstawie przepisów o zakładach opieki zdrowotnej	0,00	0,00	0,00	0,00	0,00	0,00	0,00	0,00	0,00	0,00	0,00	0,00
13.7.	Wydatki bieżące na pokrycie ujemnego wyniku finansowego samodzielnego publicznego zakładu opieki zdrowotnej	0,00	0,00	0,00	0,00	0,00	0,00	0,00	0,00	0,00	0,00	0,00	0,00
14.	Dane uzupełniające o długu i jego spłacie	x	x	x	x	x	x	x	x	x	x	x	x
14.1.	Spłaty rat kapitałowych oraz wykup papierów wartościowych, o których mowa w pkt 5.1., wynikające wyłącznie z tytułu zobowiązań już zadających	5 200 000,00	4 600 000,00	3 500 000,00	3 700 000,00	3 900 000,00	3 900 000,00	3 900 000,00	3 900 000,00	3 900 000,00	3 900 000,00	3 900 000,00	1 500 000,00
14.2.	Kwota długu, którego planowana spłata dokona się z wydatków budżetu	0,00	0,00	0,00	0,00	0,00	0,00	0,00	0,00	0,00	0,00	0,00	0,00
14.3.	Wydatki zmniejszające dług, w tym:	0,00	0,00	0,00	0,00	0,00	0,00	0,00	0,00	0,00	0,00	0,00	0,00
14.3.1.	spłata zobowiązań wymaganych z lat poprzednich, innych niż w pkt 14.3.3	0,00	0,00	0,00	0,00	0,00	0,00	0,00	0,00	0,00	0,00	0,00	0,00
14.3.2.	związane z umowami zaliczonymi do tytułów dłużnych wliczanych do państwowego długu publicznego	0,00	0,00	0,00	0,00	0,00	0,00	0,00	0,00	0,00	0,00	0,00	0,00
14.3.3.	wypłaty z tytułu wymaganych poręczeń i gwarancji	0,00	0,00	0,00	0,00	0,00	0,00	0,00	0,00	0,00	0,00	0,00	0,00
14.4.	Wynik operacji niekasowych wpływających na kwotę długu (m.in. umorzenia, różnice kursowe)	0,00	0,00	0,00	0,00	0,00	0,00	0,00	0,00	0,00	0,00	0,00	0,00
15.	Dane dotyczące emitowanych obligacji przychodowych	x	x	x	x	x	x	x	x	x	x	x	x
15.1.	Środki z przedsięwzięcia gromadzone na rachunku bankowym	0,00	0,00	0,00	0,00	0,00	0,00	0,00	0,00	0,00	0,00	0,00	0,00
15.1.1.	w tym, środki na zaspokojenie obligatariuszy	0,00	0,00	0,00	0,00	0,00	0,00	0,00	0,00	0,00	0,00	0,00	0,00
15.2.	Wydatki bieżące z tytułu świadczenia emitentem należnego obligatariuszom, nieuwzględniane w limicie spłaty zobowiązań, o których mowa w art. 243 ustawy	0,00	0,00	0,00	0,00	0,00	0,00	0,00	0,00	0,00	0,00	0,00	0,00

Planowane dochody, wydatki, przychody i rozchody

Lp.	Wyszczególnienie	Prognoza											
		2029 rok	2030 rok	2031 rok	2032 rok	2033 rok	2034 rok	2035 rok					
1	2	17	18	19	20	21	22	23					
16.	Dochody ogółem	136 000 000,00	137 000 000,00	138 000 000,00	139 000 000,00	140 000 000,00	141 000 000,00	142 000 000,00					
16.1.	Dochody bieżące	136 000 000,00	137 000 000,00	138 000 000,00	139 000 000,00	140 000 000,00	141 000 000,00	142 000 000,00					
16.2.	Dochody majątkowe	0,00	0,00	0,00	0,00	0,00	0,00	0,00					
17.	Wydatki ogółem	130 000 000,00	131 000 000,00	133 000 000,00	134 000 000,00	134 000 000,00	134 000 000,00	134 000 000,00					
17.1.	Wydatki bieżące	118 000 000,00	118 000 000,00	119 000 000,00	120 000 000,00	120 000 000,00	120 000 000,00	120 000 000,00					
17.2.	Wydatki majątkowe	12 000 000,00	13 000 000,00	14 000 000,00	14 000 000,00	14 000 000,00	14 000 000,00	14 000 000,00					
18.	Dochody ogółem (wydatki objęte limitem art. 226 ust. 3 ustawy)	18 000 000,00	19 000 000,00	19 000 000,00	19 000 000,00	19 000 000,00	19 000 000,00	19 000 000,00					
19.	Wynik budżetu (nadwyżka + / deficyt -)	6 000 000,00	6 000 000,00	5 000 000,00	5 000 000,00	6 000 000,00	6 000 000,00	7 000 000,00					
20.	Przychody ogółem	5 200 000,00	4 600 000,00	3 500 000,00	3 700 000,00	3 900 000,00	3 900 000,00	3 900 000,00					
21.	Różnica budżetowa (sprawdzenie: wykonanie D-W+P-R ≥ 0; prognoza D-W+P-R=0)	6 000 000,00	6 000 000,00	5 000 000,00	5 000 000,00	6 000 000,00	6 000 000,00	7 000 000,00					
Kwota	Kwota obliczona zgodnie z art. 242 ust. 1 ufp (dochody bieżące - wydatki bieżące + nadwyżki z lat ubiegłych + wolne środki); wymagana wartość ≥ 0	23 200 000,00	23 600 000,00	22 500 000,00	22 700 000,00	23 900 000,00	24 900 000,00	22 500 000,00					

Załącznik Nr 2
do Uchwały Nr IX/223/2019
Rady Miejskiej w Nakle nad Notecią
z dnia 27 czerwca 2019 r.
zmieniający Uchwałę Nr III/37/2018
Rady Miejskiej w Nakle nad Notecią z dnia 20 grudnia 2018 r.
w sprawie uchwalenia Wieloletniej Prognozy Finansowej
Miasta i Gminy Nakle nad Notecią na lata 2019-2035

PRZEDSIĘWZIĘCIA REALIZOWANE W LATACH 2019 - 2024

Lp.	Wyszczególnienie	Jednostka odpowiedzialna lub koordynująca	Okres realizacji (programu, zadania, umowy)		Łączne nakłady finansowe	Limity wydatków w poszczególnych latach							Limit zobowiązań
			od	do		2019 rok	2020 rok	2021 rok	2022 rok	2023 rok	2024 rok		
						7	8	9	10	11	12		
1	2	3	4	5	6	7	8	9	10	11	12	13	
1.	Wieloletnie programy, projekty lub zadania razem, z tego:	X	X	X	X	17 210 545,60	23 764 013,87	13 269 756,20	465 315,00	296 454,00	296 450,00	55 292 534,67	
1.1.	- wydatki bieżące	X	X	X	X	2 481 862,20	2 096 918,87	318 068,20	158 861,00	0,00	0,00	5 055 710,27	
1.2.	- wydatki majątkowe	X	X	X	X	14 728 683,40	21 667 095,00	12 951 688,00	296 454,00	296 454,00	296 450,00	50 236 824,40	
	z tego:												
	wieloletnie programy, projekty lub zadania związane z programami realizowanymi z udziałem środków, o których mowa w art. 5 ust. 1 pkt 2 i 3 - razem, z tego:	X	X	X	27 045 920,50	10 862 547,60	11 678 563,87	3 117 480,20	0,00	0,00	0,00	25 658 591,67	
	- wydatki bieżące	X	X	X	3 014 974,10	1 824 140,20	1 439 196,87	346,20	0,00	0,00	0,00	3 263 683,27	
	- wydatki majątkowe	X	X	X	24 030 946,40	9 038 407,40	10 239 367,00	3 117 134,00	0,00	0,00	0,00	22 394 908,40	
	z tego:												
	1) Regionalny Program Operacyjny Województwa Kujawsko-Pomorskiego na lata 2014-2020	X	X	X	22 552 840,71	9 067 043,08	9 195 731,64	3 117 480,20	0,00	0,00	0,00	21 380 254,92	
	- wydatki bieżące	X	X	X	445 894,31	621 635,68	102 364,64	346,20	0,00	0,00	0,00	724 346,52	
	- wydatki majątkowe	X	X	X	1 540,80	840,90	353,70	346,20	0,00	0,00	0,00	1 540,80	
	Wydział Organizacyjny		2017	2021									
	Miejsko Gminny Ośrodek Pomocy Społecznej		2018	2020									
	Rodzina - jesteśmy dla siebie		2019	2020									
	Moja aktywność - pomysłem na jutro		X	X									
	- wydatki majątkowe		X	X									
	Budowa drogi na działkach nr 2/16, 2/42, 2/43, 2/44 w obrębie Bielawy oraz na działkach nr 40 i cz. działki nr 18 w obrębie Lubaszcz		2016	2021									
	Budowa parkingu „Park and Ride” przy dworcu PKP w Nakle nad Notecią wraz z połączeniem z istniejącą infrastrukturą komunikacyjną		2016	2020									
	Termomodernizacja obiektu Zespołu Szkolno Przedszkolnego Potulicach		2016	2020									
	Termomodernizacja obiektu Przedszkola Nr 2 w Nakle nad Notecią		2016	2021									
	Termomodernizacja obiektu Przedszkola w Paterku		2016	2021									
	Termomodernizacja obiektu Domu Kultury w Paterku		2016	2021									
	Termomodernizacja obiektu Domu Kultury w Ślesinie		2016	2021									
	Infostrada Kujaw i Pomorza 2.0		2017	2020									
	Utworzenie Centrum Aktywności Wsi w miejscowości Rozwarzyn wraz z infrastrukturą towarzyszącą		2016	2020									
	Utworzenie Centrum Aktywności Wsi w miejscowości Kazin wraz z infrastrukturą towarzyszącą		2016	2020									
	Utworzenie Centrum Aktywności Wsi w miejscowości Wieszki wraz z infrastrukturą towarzyszącą		2018	2020									
	2) Wielkopolski Regionalny Program Operacyjny na lata 2014-2020	X	X	X	255 000,00	0,00	100 000,00	0,00	0,00	0,00	0,00	100 000,00	
	- wydatki bieżące	X	X	X	0,00	0,00	0,00	0,00	0,00	0,00	0,00	0,00	
	- wydatki majątkowe	X	X	X	255 000,00	0,00	100 000,00	0,00	0,00	0,00	0,00	100 000,00	

Rewitalizacja ośrodka harcerskiego w Gródku Krajeńskim wraz z zagospodarowaniem terenów przyległych		Wydział Inwestycji	2016	2020	255 000,00	0,00	100 000,00	0,00	0,00	0,00	0,00	0,00	100 000,00
3)	Program Operacyjny Innowacyjna Gospodarka	x	x	x	58 246,79	14 871,52	13 632,23	0,00	0,00	0,00	0,00	0,00	28 503,75
-	wydatki bieżące												
	Przeciwdziałanie Wykluczeniu Cyfrowemu Osób Najuboższych oraz Niepełnosprawnych	Miejsko Gminny Ośrodek Pomocy Społecznej	2017	2020	58 246,79	14 871,52	13 632,23	0,00	0,00	0,00	0,00	0,00	28 503,75
-	wydatki majątkowe	Miejsko Gminny Ośrodek Pomocy Społecznej	2017	2020	58 246,79	14 871,52	13 632,23	0,00	0,00	0,00	0,00	0,00	28 503,75
4)	Program Operacyjny Pomoc Techniczna 2014-2020	x	x	x	0,00	0,00	0,00	0,00	0,00	0,00	0,00	0,00	0,00
-	wydatki bieżące	Wydział Gospodarki Komunalnej i Ochrony Środowiska	2019	2020	2 991 833,00	1 420 633,00	1 571 200,00	0,00	0,00	0,00	0,00	0,00	2 991 833,00
	Zintegrowane działania partycypacyjne realizowane przy użyciu nowych technologii na rzecz redukcji emisji komunikacyjnej w Nektle nad Notecią	Wydział Gospodarki Komunalnej i Ochrony Środowiska	2019	2020	2 510 833,00	1 187 633,00	1 323 200,00	0,00	0,00	0,00	0,00	0,00	2 510 833,00
-	wydatki majątkowe	Wydział Gospodarki Komunalnej i Ochrony Środowiska	2019	2020	2 510 833,00	1 187 633,00	1 323 200,00	0,00	0,00	0,00	0,00	0,00	2 510 833,00
	Zintegrowane działania partycypacyjne realizowane przy użyciu nowych technologii na rzecz redukcji emisji komunikacyjnej w Nektle nad Notecią	Wydział Gospodarki Komunalnej i Ochrony Środowiska	2019	2020	481 000,00	233 000,00	248 000,00	0,00	0,00	0,00	0,00	0,00	481 000,00
5)	Program Rozwoju Obszarów Wiejskich na lata 2014 - 2020	x	x	x	1 188 000,00	360 000,00	798 000,00	0,00	0,00	0,00	0,00	0,00	1 158 000,00
-	wydatki bieżące												
-	wydatki majątkowe	Wydział Inwestycji	2019	2020	0,00	0,00	0,00	0,00	0,00	0,00	0,00	0,00	0,00
	Przebudowa pomieszczeń w Wiejskim Domu Kultury w Ślesinie	Wydział Inwestycji	2019	2020	1 188 000,00	360 000,00	798 000,00	0,00	0,00	0,00	0,00	0,00	1 158 000,00
	Przebudowa istniejącego budynku na centrum aktywności społecznej wraz z zagospodarowaniem przyległego terenu i modernizacją drogi dojazdowej w Minikowie	Wydział Inwestycji	2019	2020	610 000,00	10 000,00	600 000,00	0,00	0,00	0,00	0,00	0,00	610 000,00
	wieloletnie programy, projekty lub zadania związane z umowami partnerstwa publiczno-prywatnego - razem, z tego:	Wydział Inwestycji	2016	2020	578 000,00	350 000,00	198 000,00	0,00	0,00	0,00	0,00	0,00	548 000,00
-	wydatki bieżące												
-	wydatki majątkowe												
z tego:													
1)	program (nazwa + wyszczególnienie wydatków na jego realizację)	x	x	x	0,00	0,00	0,00	0,00	0,00	0,00	0,00	0,00	0,00
-	wydatki bieżące												
-	wydatki majątkowe												
2)	program (nazwa + wyszczególnienie wydatków na jego realizację)	x	x	x	0,00	0,00	0,00	0,00	0,00	0,00	0,00	0,00	0,00
-	wydatki bieżące												
-	wydatki majątkowe												
Wydatki na programy, projekty lub zadania pozostałe (inne niż wymienione w a) i b))													
-	wydatki bieżące												
-	wydatki majątkowe												
z tego:													
1)	program (nazwa + wyszczególnienie wydatków na jego realizację)	x	x	x	31 073 999,80	6 347 998,00	12 085 450,00	10 152 276,00	455 315,00	296 454,00	296 450,00	29 633 843,00	
-	wydatki bieżące												
-	wydatki majątkowe												
Wydatki na programy, projekty lub zadania pozostałe (inne niż wymienione w a) i b))													
-	wydatki bieżące												
-	wydatki majątkowe												
z tego:													
1)	program (nazwa + wyszczególnienie wydatków na jego realizację)	x	x	x	2 926 735,00	657 722,00	657 722,00	317 722,00	158 861,00	0,00	0,00	1 792 027,00	
-	wydatki bieżące												
-	wydatki majątkowe												
z tego:													
1)	program (nazwa + wyszczególnienie wydatków na jego realizację)	x	x	x	28 147 264,80	5 690 276,00	11 427 728,00	9 834 554,00	296 454,00	296 454,00	296 450,00	27 841 916,00	
-	wydatki bieżące												
-	wydatki majątkowe												
z tego:													

1)	Kompleksowa usługa oświetlenia drogowego na terenie Miasta i Gminy Nakło nad Notecią	Urząd Miasta i Gminy w Nakle nad Notecią - Zespół Infrastruktury Drogowej	2016	2022	1 906 735,00	317 722,00	317 722,00	317 722,00	317 722,00	158 861,00	0,00	0,00	1 112 027,00
	- wydatki bieżące	Urząd Miasta i Gminy w Nakle nad Notecią - Zespół Infrastruktury Drogowej	2016	2022	1 906 735,00	317 722,00	317 722,00	317 722,00	317 722,00	158 861,00	0,00	0,00	1 112 027,00
	- wydatki majątkowe	x	x	x	0,00	0,00	0,00	0,00	0,00	0,00	0,00	0,00	0,00
2)	Modernizacja oświetlenia ulicznego na terenie Miasta i Gminy Nakło nad Notecią	Urząd Miasta i Gminy w Nakle nad Notecią - Zespół Infrastruktury Drogowej	2020	2024	1 482 266,00	0,00	296 454,00	296 454,00	296 454,00	296 454,00	296 450,00	296 450,00	1 482 266,00
	- wydatki bieżące	x	x	x	0,00	0,00	0,00	0,00	0,00	0,00	0,00	0,00	0,00
	- wydatki majątkowe	Urząd Miasta i Gminy w Nakle nad Notecią - Zespół Infrastruktury Drogowej	2020	2024	1 482 266,00	0,00	296 454,00	296 454,00	296 454,00	296 454,00	296 450,00	296 450,00	1 482 266,00
3)	Budowa Powiatowej i Miejskiej Biblioteki Publicznej w Nakle nad Notecią	Urząd Miasta i Gminy w Nakle nad Notecią - Wydział Inwestycji	2016	2021	2 733 348,80	0,00	1 080 000,00	1 620 000,00	1 620 000,00	0,00	0,00	0,00	2 700 000,00
	- wydatki bieżące	x	x	x	0,00	0,00	0,00	0,00	0,00	0,00	0,00	0,00	0,00
	- wydatki majątkowe	Urząd Miasta i Gminy w Nakle nad Notecią - Wydział Inwestycji	2016	2021	2 733 348,80	0,00	1 080 000,00	1 620 000,00	1 620 000,00	0,00	0,00	0,00	2 700 000,00
4)	Przebudowa stadionu miejskiego im. Klemensa Bimłakowskiego w Nakle nad Notecią	Urząd Miasta i Gminy w Nakle nad Notecią - Wydział Inwestycji	2017	2021	13 277 650,00	86 100,00	5 676 450,00	7 343 100,00	7 343 100,00	0,00	0,00	0,00	13 105 650,00
	- wydatki bieżące	x	x	x	0,00	0,00	0,00	0,00	0,00	0,00	0,00	0,00	0,00
	- wydatki majątkowe	Urząd Miasta i Gminy w Nakle nad Notecią - Wydział Inwestycji	2017	2021	13 277 650,00	86 100,00	5 676 450,00	7 343 100,00	7 343 100,00	0,00	0,00	0,00	13 105 650,00
5)	Usługa kompleksowego ubezpieczenia Urzędu Miasta i Gminy w Nakle nad Notecią wraz z jednostkami organizacyjnymi i instytucjami kultury na lata 2018-2020	Urząd Miasta i Gminy w Nakle nad Notecią	2018	2020	1 020 000,00	340 000,00	340 000,00	340 000,00	340 000,00	0,00	0,00	0,00	680 000,00
	- wydatki bieżące	Urząd Miasta i Gminy w Nakle nad Notecią	2018	2020	1 020 000,00	340 000,00	340 000,00	340 000,00	340 000,00	0,00	0,00	0,00	680 000,00
	- wydatki majątkowe	x	x	x	0,00	0,00	0,00	0,00	0,00	0,00	0,00	0,00	0,00
6)	Dofinansowanie do realizacji inwestycji pn. Budowa ścieżki rowerowej wzdłuż drogi powiatowej nr 1926C na odcinku Nakło nad Notecią - Łochowice	Urząd Miasta i Gminy w Nakle nad Notecią - Wydział Inwestycji	2016	2021	1 425 000,00	300 000,00	550 000,00	575 000,00	575 000,00	0,00	0,00	0,00	1 425 000,00
	- wydatki bieżące	x	x	x	0,00	0,00	0,00	0,00	0,00	0,00	0,00	0,00	0,00
	- wydatki majątkowe	Urząd Miasta i Gminy w Nakle nad Notecią - Wydział Inwestycji	2016	2021	1 425 000,00	300 000,00	550 000,00	575 000,00	575 000,00	0,00	0,00	0,00	1 425 000,00
7)	Modernizacja kina w Nakle nad Notecią pozwalająca na wznowienie działalności filmowej	Urząd Miasta i Gminy w Nakle nad Notecią - Wydział Inwestycji	2019	2020	405 000,00	60 000,00	245 000,00	0,00	0,00	0,00	0,00	0,00	305 000,00
	- wydatki bieżące	x	x	x	0,00	0,00	0,00	0,00	0,00	0,00	0,00	0,00	0,00
	- wydatki majątkowe	Urząd Miasta i Gminy w Nakle nad Notecią - Wydział Inwestycji	2019	2020	405 000,00	60 000,00	245 000,00	0,00	0,00	0,00	0,00	0,00	305 000,00
8)	Przebudowa ulicy Gepperta w Nakle nad Notecią - opracowanie dokumentacji technicznej	Urząd Miasta i Gminy w Nakle nad Notecią - Wydział Inwestycji	2019	2020	80 000,00	60 000,00	20 000,00	0,00	0,00	0,00	0,00	0,00	80 000,00
	- wydatki bieżące	x	x	x	0,00	0,00	0,00	0,00	0,00	0,00	0,00	0,00	0,00
	- wydatki majątkowe	Urząd Miasta i Gminy w Nakle nad Notecią - Wydział Inwestycji	2019	2020	80 000,00	60 000,00	20 000,00	0,00	0,00	0,00	0,00	0,00	80 000,00

c)

9)	Przebudowa drogi gminnej - ul. Długa (090810C) od km 0+000,00 do km 0+925,30 w Nakle nad Notecią	Urząd Miasta i Gminy w Nakle nad Notecią - Wydział Inwestycji	2019	2020	4 736 000,00	2 845 433,00	1 890 567,00	0,00	0,00	0,00	0,00	0,00	4 736 000,00
	- wydatki bieżące	X	X		0,00	0,00	0,00	0,00	0,00	0,00	0,00	0,00	0,00
	- wydatki majątkowe	Urząd Miasta i Gminy w Nakle nad Notecią - Wydział Inwestycji	2019	2020	4 736 000,00	2 845 433,00	1 890 567,00	0,00	0,00	0,00	0,00	0,00	4 736 000,00
	Przebudowa dróg gminnych: ul. Kasztanowej (090353C) od km 0+000,00 do km 0+464,90, ul. Krokusowej (090352C) od km 0+000,00 do km 0+316,10 i ul. Fiołkowej (090352C) od km 0+000,00 do km 0+302,50 w Występie	Urząd Miasta i Gminy w Nakle nad Notecią - Wydział Inwestycji	2019	2020	3 653 000,00	2 193 743,00	1 459 257,00	0,00	0,00	0,00	0,00	0,00	3 653 000,00
	- wydatki bieżące	X	X		0,00	0,00	0,00	0,00	0,00	0,00	0,00	0,00	0,00
	- wydatki majątkowe	Urząd Miasta i Gminy w Nakle nad Notecią - Wydział Inwestycji	2019	2020	3 653 000,00	2 193 743,00	1 459 257,00	0,00	0,00	0,00	0,00	0,00	3 653 000,00
11)	Przebudowa drogi gminnej - ul. Długa (090810C) od km 0+925,30 do km 1+011,50 w Nakle nad Notecią	Urząd Miasta i Gminy w Nakle nad Notecią - Wydział Inwestycji	2019	2020	355 000,00	145 000,00	210 000,00	0,00	0,00	0,00	0,00	0,00	355 000,00
	- wydatki bieżące	X	X		0,00	0,00	0,00	0,00	0,00	0,00	0,00	0,00	0,00
	- wydatki majątkowe	Urząd Miasta i Gminy w Nakle nad Notecią - Wydział Inwestycji	2019	2020	355 000,00	145 000,00	210 000,00	0,00	0,00	0,00	0,00	0,00	355 000,00

PRZEWODNICZĄCY
Rady Miejskiej
Pawel Wisniewski

PREZES MIASTA I GMINY
Tomasz Angielczyk

Załącznik Nr 3
do Uchwały Nr IX/223/2019
Rady Miejskiej w Nakle nad Notecią
z dnia 27 czerwca 2019 roku
zmieniający Uchwałę Nr III/37/2018
Rady Miejskiej w Nakle nad Notecią z
dnia 20 grudnia 2018r.
w sprawie uchwalenia Wieloletniej Prognozy
Finansowej Miasta i Gminy Nakło nad Notecią
na lata 2019-2035

Objaśnienia wartości przyjętych w Wieloletniej Prognozie Finansowej

Wieloletnia Prognoza Finansowa jako dokument zapewniający wieloletnią perspektywę prognozowania finansowego w Mieście i Gminie Nakło nad Notecią jest odzwierciedleniem kierunku i planu jego rozwoju.

Wieloletnia prognoza finansowa Miasta i Gminy Nakło nad Notecią została sporządzona na lata 2019-2035, co wynika z limitów wydatków związanych z zapewnieniem ciągłości działania jednostki oraz wydatków bieżących i majątkowych na planowane i realizowane przedsięwzięcia, a także ujęcia prognozy kwoty długu, stanowiącej część wieloletniej prognozy finansowej na okres zaciągniętych i planowanych do zaciągnięcia zobowiązań. W załączniku Nr 1 do Wieloletniej Prognozy Finansowej przedstawiono wykonanie za lata 2016-2018, plan budżetu na rok 2018 zgodnie ze sprawozdaniem z wykonania budżetu za trzy kwartały, projekt budżetu na rok 2019 oraz prognozę na lata 2020-2035. W latach objętych wieloletnią prognozą finansową poziom dochodów i wydatków oszacowano w oparciu o trendy historyczne dla poszczególnych źródeł dochodów i kategorii wydatków w latach ubiegłych (lata 2015-2018) dla nakielskiego samorządu, założenia makroekonomiczne ujęte w Wieloletnim Planie Finansowym Państwa na lata 2018-2021, tj. m.in. wzrost PKB w ujęciu realnym, średnioroczny wzrost cen towarów i usług konsumpcyjnych, prognozowany realny wzrost przeciętnego wynagrodzenia w gospodarce narodowej, a także prognozę dochodów z podatków bezpośrednich PIT i CIT do budżetu państwa.

Na potrzeby prognozy finansowej przyjęto zaprezentowane poniżej założenia makroekonomiczne. Podstawą tych założeń były dostępne w momencie sporządzania WPF prognozy rynkowe: prognozy analityków bankowych w zakresie kształtowania się *WIBOR*, założenia projektu budżetu państwa na rok 2019, wytyczne Ministerstwa Finansów dotyczące stosowania jednolitych wskaźników makroekonomicznych będących podstawą oszacowania skutków finansowych projektów ustaw oraz wytyczne dotyczące założeń makroekonomicznych na potrzeby Wieloletniej Prognozy Finansowej jednostek samorządu terytorialnego.

I. Uwarunkowania wewnętrzne

Dochody roku 2019 zostały określone zgodnie ze zmianą uchwały budżetowej na rok 2019 według stanu na dzień 27 czerwca 2019 roku. Prognozowane dochody w latach 2019-2035 przyjęto, uwzględniając prognozowane kształtowanie się dochodów podatkowych, subwencji, udziałów we wpływach w PIT i CIT, oraz w krótkim horyzoncie czasowym, dochodów ze sprzedaży mienia. Podstawą planowania łącznych kwot dochodów był poziom i dynamika ich wykonania w latach 2015-2018. Planując dochody majątkowe założono, iż ukształtują się one w średniorocznym tempie na kwotę 12.458.978,25 zł w okresie 2019-2023. Dochody ze sprzedaży mienia założono w 2019 roku w wysokości 505.500,00 zł (średnio ok. 0,94 mln zł w okresie 2019-2023), z uwzględnieniem rosnących cen uzbieranych działek przeznaczonych na sprzedaż oraz wzięto pod uwagę ruch migracyjny mieszkańców do Miasta i Gminy Nakło nad Notecią.

Długi horyzont czasowy (lata 2020-2035), wynikający z okresu spłaty zadłużenia wymusił przyjęcie uproszczonego modelu szacowania dochodów uwzględniając ich wzrost w

średniorocznym tempie ok. 1 %. Uznano, że wzrost dochodów zbliżony do planowanej inflacji jest realny i bezpieczny. Dochody gminy ogółem oraz dochody bieżące przyjęte zostały na bezpiecznym poziomie, uwzględniając zabezpieczenie w spłatach rat kapitałowych w podjętych uchwałach w sprawie zaciągania pożyczek, zaciągania kredytów i emisji obligacji komunalnych.

Wydatki roku 2019 zostały określone zgodnie ze zmianą uchwały budżetowej na rok 2019 według stanu na dzień 27 czerwca 2019 roku. Podstawą planowania łącznych kwot wydatków, był poziom i dynamika ich wykonania w latach 2015-2018. Planując wydatki przyjęto tzw. regułę wydatkową, polegającą na określeniu maksymalnego limitu wzrostu wydatków bieżących co roku o ok. 1% poniżej wzrostu dochodów, (tj. średniorocznie o ok. 1% w latach 2020-2035).

Wydatki majątkowe zaplanowano w oparciu o wynik na działalności bieżącej oraz planowane do pozyskania dochody majątkowe w roku 2019 w wysokości 35.385.340,31 zł. Wydatki majątkowe średniorocznie w okresie 2019-2023 kształtują się w wysokości ok. 22,7 mln zł.

Różnica pomiędzy dochodami ogółem i wydatkami bieżącymi (bez obsługi długu) powiększona o kwoty przychodów z tytułu nadwyżki budżetowej z roku poprzedniego i wolnych środków, o których mowa w art. 217 ust. 2 pkt. 6 ustawy z dnia 27 sierpnia 2009 roku o finansach publicznych (Dz. U. z 2019 roku, poz. 869), stanowi pulę środków, która może być rozdysponowana na dwa cele, w następującej kolejności: spłatę i obsługę długu oraz inwestycje. Wynik budżetu po wykonaniu wydatków bieżących bez obsługi długu ujęty został w wierszu 3 w Załączniku Nr 1 do WPF.

Spłaty rat z tytułu zaciągniętych pożyczek, kredytów oraz wykupu obligacji komunalnych wynoszą 5.094.353,04 zł.

Deficyt budżetu w kwocie 14.800.000,78 zł zostanie sfinansowany przychodami z tytułu emisji obligacji komunalnych w wysokości 14.000.000,00 zł oraz przychodami z tytułu wolnych środków jako nadwyżki środków pieniężnych na rachunku bieżącym budżetu gminy w wysokości 800.000,78 zł. Począwszy od roku 2020 przeznaczenie nadwyżki bieżącej w całości zabezpiecza bieżące w danym roku spłaty zaciągniętych zobowiązań oraz wydatki majątkowe. W danych dotyczących struktury dochodów i wydatków w roku 2018 uwzględniono stan na dzień 30 września 2018 roku, natomiast prognoza kwoty długu oraz jej spłat uwzględnia stan aktualny na dzień 31 grudnia 2018 roku.

Na kwotę długu Miasta i Gminy Nakło nad Notecią składają się pożyczki, kredyty oraz obligacje komunalne. Kwota długu na koniec 2018 roku – 69.117.905,20 zł,

- Planowane przychody 2019 roku – 24.325.723,90 zł (w tym deficyt - 14.000.000,00 zł),

- Planowane rozchody 2019 roku (spłaty rat kapitałowych) – 5.094.353,04 zł.

Kwota długu na koniec 2019 roku – 78.023.552,16 zł.

Obsługa długu uwzględniająca wydatki związane z obsługą zadłużenia (odsetki) oraz spłatę rat kapitałowych (rozchody), została ujęta w wierszu 5 i 2.1.3 w załączniku Nr 1 do WPF. Obsługa długu w swych założeniach uwzględnia do obecnego poziomu stóp procentowych wzrost podstawowych stóp procentowych średnio o 0,5 %. Takie podejście zabezpiecza ewentualny wzrost marż do finansowania oferowanego przez banki na skutek obecnej sytuacji migracyjnej w strefie euro. W obsłudze zadłużenia ujęto wszystkie zawarte umowy z bankami, które uwzględniają spłatę rat kapitałowych od kredytów i emisji obligacji komunalnych oraz spłatę rat kapitałowych z tytułu pożyczek zaciągniętych z WFOŚiGW w Toruniu.

Wszystkie relacje długu wynikające z przepisów ustawy o finansach publicznych w przypadku Miasta i Gminy Nakło nad Notecią są prawidłowe i mieszczą się w wierszu 9 w załączniku Nr 1 do WPF. Z Wieloletniej Prognozy Finansowej wynika, że Miasto i Gmina Nakło nad Notecią posiada zdolności kredytowe do emitowania obligacji komunalnych w zaplanowanej strukturze.

Zgodnie z obowiązującą aktualnie ustawą o finansach publicznych - aby pozyskać kredyt, pożyczkę lub wyemitować obligacje konieczne staje się spełnienie relacji, o której mowa w artykule 243 ustawy o finansach publicznych. Zgodnie z jego treścią, relacja łącznej kwoty przypadających w danym roku budżetowym spłat rat kredytów i pożyczek, wykupu obligacji wraz z należnymi odsetkami powiększona o wydatki z tytułu gwarancji do wysokości planowanych dochodów ogółem budżetu nie może przekroczyć średniej arytmetycznej z obliczonych dla ostatnich trzech lat relacji dochodów bieżących powiększonych o dochody ze sprzedaży majątku oraz pomniejszonych o wydatki bieżące, do dochodów ogółem budżetu.

II. Uwarunkowania zewnętrzne

Najważniejsze założenia przyjęte do budżetu państwa na rok 2019, które wykorzystano przy przygotowywaniu uchwały w sprawie Wieloletniej Prognozy Finansowej Miasta i Gminy Nakło nad Notecią to:

- PKB wzrost o 3,8 %,
- średnioroczny wzrost cen towarów i usług konsumpcyjnych - 2,3 %,
- wzrost przeciętnego wynagrodzenia w gospodarce narodowej - 5,6 %,
- stopa bezrobocia rejestrowanego na koniec roku: 5,6 %.

Oczekuje się, że dochody realne całego sektora finansów publicznych nadal będą rosły szybciej niż w latach 2010-2015 ze względu na bardzo dobrą sytuację na rynku pracy i tylko nieznacznie hamującą ich wzrost inflację. Łatwość znalezienia pracy oraz niskie prawdopodobieństwo utraty pracy przekładają się na rekordowo optymistyczne nastroje konsumentów. W rezultacie konsumpcja prywatna pozostanie głównym motorem wzrostu gospodarczego i wzrośnie w ujęciu realnym o 3,8% r/r w 2018 r. W kolejnych latach horyzontu prognozy realne tempo wzrostu konsumpcji wyniesie średnio 3,5%. Poziom dochodów budżetu państwa w 2019 r. będzie zdeterminowany głównie sytuacją gospodarczą oraz kontynuacją działań mających na celu poprawę stopnia wywiązywania się z zobowiązań podatkowych.

W zakresie sytuacji gospodarczej w 2019 roku należy zauważyć, że zarówno skala jak i struktura oczekiwanego wzrostu PKB będą, podobnie jak ma to miejsce w 2018 roku, wspierały proces gromadzenia dochodów budżetowych w szczególności z podatku VAT.

Dochody sektora instytucji rządowych i samorządowych będą w horyzoncie prognozy determinowane sytuacją gospodarczą i działaniami uszczelniającymi system podatkowy. Zgodnie z projekcją relacja dochodów krajowych sektora instytucji rządowych i samorządowych do PKB w 2018 r. wyniesie 38,7%, a w kolejnych latach będzie się kształtować odpowiednio na poziomie 38,7%, 38,5% i 38,4%.

Najważniejszym źródłem dochodów sektora instytucji rządowych i samorządowych będą wpływy ze składek na ubezpieczenia społeczne. Wpływy ze składek są uzależnione od kształtowania się podstawy ich naliczania, której głównym komponentem jest fundusz wynagrodzeń w gospodarce narodowej, a także są determinowane zmianami systemowymi. Nominalne tempo wzrostu funduszu wynagrodzeń, po wzroście w 2017 r. o ok. 9,1% r/r, i oczekiwanym wysokim wzroście w 2018 r. (ok. 7,4% r/r), powinno w kolejnych latach pozostać na wysokim poziomie, kształtując się jednak poniżej nominalnego tempa wzrostu PKB

Wpływy z podatków determinowane są przez kształtowanie się ich bazy, przede wszystkim spożycia prywatnego, dochodów z pracy, emerytur i rent oraz zysków przedsiębiorstw. W horyzoncie projekcji założono brak zmian podstawowych stawek podatkowych. Jednocześnie nadal istotną rolę odgrywać będą zmiany systemowe, których efektem ma być uszczelnienie systemu podatkowego. Działania w tym obszarze będą skoncentrowane na wzroście poboru podatku od towarów i usług oraz zwalczaniu związanych z nim oszustw.


Zarządzanie długiem będzie, podobnie jak w latach ubiegłych, ukierunkowane na realizację celu określonego w *Strategii zarządzania długiem sektora finansów publicznych*, tj. na minimalizację kosztów obsługi długu w długim horyzoncie przy przyjętych ograniczeniach


dotyczących ryzyka. Zarządzanie długiem będzie odbywało się w warunkach stopniowego ograniczania w kolejnych latach deficytu sektora instytucji rządowych i samorządowych oraz występowania niepewności na rynkach finansowych, wynikającej m.in. z polityki pieniężnej głównych banków centralnych, w tym *Europejskiego Banku Centralnego* oraz *Fed* oraz polityki gospodarczej w USA. Na rynku krajowym działania związane z ograniczaniem deficytu sektora instytucji rządowych i samorządowych powinny mieć istotny wpływ na poziom i kształt krzywej dochodowości, a więc i kosztów obsługi długu Skarbu Państwa.

Zmiany relacji długu do PKB w latach 2018-2021 będą przede wszystkim konsekwencją kształtowania się potrzeb pożyczkowych budżetu państwa (dług Skarbu Państwa stanowi ponad 85% długu sektora instytucji rządowych i samorządowych) oraz tempa wzrostu PKB. Zmiany długu pozostałych podmiotów sektora instytucji rządowych i samorządowych będą wynikały głównie ze zmiany zadłużenia Krajowego Funduszu Drogowego (wzrost zadłużenia będzie związany z zaciąganiem zobowiązań na realizację zadań drogowych).

Przewiduje się, że relacja długu do PKB według definicji UE będzie się stopniowo obniżać z 50,6% na koniec 2017 r. do 46,0% na koniec 2021 r. Kształtowanie się przeciętnego oprocentowania długu sektora instytucji rządowych i samorządowych kosztów obsługi długu będzie wynikało przede wszystkim z oczekiwań co do wzrostu stóp procentowych.

Stabilne finanse publiczne sprzyjają długofalowemu wzrostowi gospodarczemu i są kluczowym elementem stabilności makroekonomicznej. Konieczne jest zatem monitorowanie stabilności finansów publicznych w krótkim i długim okresie dla wczesnego rozpoznania ewentualnych zagrożeń i wprowadzenia środków zaradczych na wczesnym etapie. W tym kontekście dla stabilności finansów publicznych niezbędne jest posiadanie odpowiednich ram fiskalnych. Składnikami polskich ram fiskalnych są reguły fiskalne obejmujące reguły długu publicznego, stabilizującą regułę wydatkową oraz reguły ograniczające wzrost zadłużenia jednostek samorządu terytorialnego. Zestaw tych reguł ogranicza ryzyko wystąpienia wysokiego deficytu, nadmiernego wzrostu zadłużenia, a tym samym ryzyko dla stabilności polskich finansów publicznych.


PRZEWODNICZĄCY
Rady Miejskiej
Paweł Wieniewski


SKARBNIK MIASTA I GMINY
Tomasz Angtelczyk

Uzasadnienie

Wieloletnia Prognoza Finansowa stwarza możliwość racjonalnego prognozowania gospodarki finansowej Miasta i Gminy Nakło nad Notecią w dłuższym horyzoncie czasu, w sposób pozwalający na analizę możliwości inwestycyjnych Miasta i Gminy Nakło nad Notecią oraz ocenę możliwości zaciągania i spłaty zadłużenia. Zmiana Wieloletniej Prognozy Finansowej podyktowana jest dostosowaniem jej do Uchwały Rady Miejskiej w Nakle nad Notecią zmieniającej budżet Miasta i Gminy Nakło nad Notecią na sesji 27 czerwca 2019 roku. Zmniejszeniu uległ deficyt budżetu o kwotę 1.402.907,00 zł finansowany przychodami z tytułu wolnych środków jako nadwyżki środków pieniężnych na rachunku bieżącym budżetu gminy.

SKARBNIK MIASTA I GMINY
Tomasz Angielczyk